

# Mondhygiënisten op de arbeidsmarkt

Rapport van de PlanKad gegevenskoppeling voor de beroepsgroep mondhygiënisten

Publicatie van de cel Aanbod en Planning





**Volksgezondheid  
Veiligheid van de Voedselketen  
Leefmilieu**

# **Mondhygiënist op de arbeidsmarkt, 2023**

## **Resultaten van de PlanKad Gegevenskoppeling FOD VVVL - Datawarehouse AM&SB - RIZIV**

**een rapport van de**

**Cel Aanbod en Planning  
Dienst Gezondheidszorgbeoefenaars  
DG Gezondheidszorg  
FOD Volksgezondheid, Veiligheid van de Voedselketen en Leefmilieu**

**uitgevoerd door**

**Veerle Vivet**

**met**

**Christelle Durand, Peter Jouck, Dominiq Nkenné & Pascale Steinberg**

**begeleid door de**

**Werkgroep Tandartsen  
van de Planningscommissie van het medisch aanbod**

**Januari 2026**

# Colofon

## Redactie van het rapport:

Cel Aanbod en Planning:

**Celhoofd:** Pascale Steinberg

**Medewerkers:** Veerle Vivet, Christelle Durand, Peter Jouck, Dominiq Nkenné, Timothée Mahieu en Olivier van Weyenbergh

**Begeleiding:** Werkgroep Tandartsen van de Planningscommissie van het medisch aanbod

Voorzitter: Michel Devriese

Leden en experts: Guy Baeten, Elke Caboor, Stefanie Dekeyser, Denis Delvenne, Joeri Guillaume, Stefaan Hanson, Paul Herijgers, Pascal Meeus, Marc Moens, Laura Najwer, Françoise Smets en Marijke Vandevelde

## Organisatie:

Dienst Gezondheidszorgberoepen en Beroepsuitoefening

**Diensthoofd:** Aurélia Somer

Directoraat-generaal Gezondheidszorg

**Directrice-generaal:** Sabine Stordeur

FOD Volksgezondheid, Veiligheid van de Voedselketen en Leefmilieu

**Voorzitter van de FOD VVVL:** Dirk Ramaekers

## Verantwoordelijke uitgever:

Dirk Ramaekers, Galileelaan 5/2 - 1210 Brussel

## Contactgegevens:

Directoraat-generaal Gezondheidszorg

Federale Overheidsdienst Volksgezondheid, Veiligheid van de Voedselketen en Leefmilieu

Service Center Gezondheid

Galileelaan 5/2 - 1210 Brussel

T. +32 (0)2 524 97 97

[plan.team@health.fgov.be](mailto:plan.team@health.fgov.be)

[www.health.belgium.be/hwf](http://www.health.belgium.be/hwf)

*Ce document est également disponible en français.*

## Gelieve het te citeren met de volgende referentie :

PlanKad Mondhygiënist 2023, Cel Aanbod en Planning, Dienst Gezondheidszorgbeoefenaars, Directoraat-generaal Gezondheidszorg, FOD Volksgezondheid, Veiligheid van de Voedselketen en Leefmilieu, januari 2026.

© 2026, FOD Volksgezondheid, Veiligheid van de Voedselketen en Leefmilieu.

Elk gedeeltelijke reproductie van dit document is toegestaan mits bronvermelding.

Dit document is eveneens beschikbaar op de website van de Federale Overheidsdienst Volksgezondheid, Veiligheid van de Voedselketen en Leefmilieu: [www.health.belgium.be/hwf](http://www.health.belgium.be/hwf) (=> Publicaties).

Wettelijk depot: D/2026/2196/3

# INHOUDSTAFEL

---

<b>1. VOORWOORD</b> .....	1
<b>2. SYNTHESE</b> .....	2
<b>3. INLEIDING &amp; METHODOLOGIE</b> .....	4
<b>3.1. SITUERING EN OORSPRONG PLANKAD – GEGEVENSKOPPELING</b> .....	4
3.1.1. De Planningscommissie Medisch Aanbod .....	4
3.1.2. Het ‘Kadaster’ - functie en beperking .....	5
<b>3.2. PROJECT ‘PLANKAD’ – OPZET EN DOELEINDEN</b> .....	5
3.2.1. Wat is een PlanKad? .....	5
3.2.2. Datawarehouse Arbeidsmarkt & Sociale Bescherming .....	6
3.2.3. De RIZIV-gegevens .....	6
3.2.4. Verkrijgen van de gegevens en uitvoeren van de koppeling.....	6
3.2.5. Activiteitsgegevens .....	7
<b>3.3. METHODOLOGISCHE ASPECTEN VAN DE GEGEVENSKOPPELING</b> .....	7
3.3.1. Gemeenschap en gewest van tewerkstelling.....	7
3.3.2. Analysegroepen .....	8
3.3.3. De sectoren van tewerkstelling.....	8
3.3.4. Berekening van voltijdse equivalenten (VTE) .....	8
3.3.5. Recent beroep in volle ontwikkeling .....	9
<b>4. SCHEMATISCHE VOORSTELLING</b> .....	10
<b>5. RESULTATEN</b> .....	11
<b>SECTIE I. SAMENSTELLING EN BESCHRIJVING VAN DE ANALYSEGROEPEN</b> .....	11
Tabel 1. Aanwezigheid in en verdeling van de mondhygiënisten binnen de verschillende gegevensbanken, 31/12/2023 .....	11
Tabel 2a. Verdeling van de mondhygiënisten (LTP - PA - PR) volgens leeftijd en geslacht, per gewest van tewerkstelling, 31/12/2023 .....	12
Tabel 2b. Verdeling van de mondhygiënisten (LTP - PA - PR) volgens leeftijd en geslacht, per gemeenschap, 31/12/2023 ...	14
Tabel 2c. Verdeling van de mondhygiënisten (LTP - PA - PR) volgens leeftijd en geslacht, voor België, 31/12/2023.....	15
Tabel 3. Verdeling van de mondhygiënisten (LTP - PA - PR) volgens woonplaats en taal van diploma, 31/12/2023 .....	16
Tabel 4. Verdeling van de mondhygiënisten (LTP - PA - PR) volgens gemeenschap en geslacht, 31/12/2023.....	17
Tabel 5. Verdeling van de mondhygiënisten (LTP - PA - PR) volgens gemeenschap, nationaliteit en land van oorsprong van het diploma, 31/12/2023 .....	17
Tabel 6a. Verdeling van de mondhygiënisten (LTP - PA - PR) volgens het land of de groep van landen gerelateerd aan de nationaliteit en volgens de woonplaats, voor België, 31/12/2023 .....	19
Tabel 6b. Verdeling van de mondhygiënisten (LTP - PA - PR) volgens het land of de groep van landen gerelateerd aan de nationaliteit en volgens de woonplaats, voor de Vlaamse Gemeenschap, 31/12/2023 .....	20
Tabel 6c. Verdeling van de mondhygiënisten (LTP - PA - PR) volgens het land of de groep van landen gerelateerd aan de nationaliteit en volgens de woonplaats, voor de Franse Gemeenschap, 31/12/2023 .....	21
Tabel 7. Verdeling van de mondhygiënisten met een Belgisch visum van mondhygiënist (LTP) en actief als grensarbeider volgens het land waar deze grensarbeid wordt verricht, 31/12/2023 .....	23
<b>SECTIE II. PROFESSIONEEL STATUUT</b> .....	24
Tabel 8. Verdeling van de beroepsactieve mondhygiënisten (PA) volgens de plaats van activiteit en professioneel statuut, 31/12/2023 .....	24
<b>SECTIE III. ANALYSE VAN DE ACTIVITEIT VAN DE MONHYGIËNISTEN</b> .....	26
Tabel 9. Kenmerken van de mondhygiënisten actief in de gezondheidszorg (PR) volgens gewest van tewerkstelling, volgens gemeenschap en voor België, 31/12/2023 .....	26
Tabel 10. Verdeling van de beroepsactieve mondhygiënisten (PA) in het kader van de RSZ en de voltijdse equivalenten volgens gewest van tewerkstelling, gemeenschap, leeftijd en activiteitssector, 31/12/2023 .....	28
Tabel 11. Verdeling van de mondhygiënisten actief in de gezondheidszorg (PR) volgens geslacht en activiteitsgraad, per gemeenschap en voor België, 31/12/2023 .....	30

---

Tabel 12. VTE-volume en gemiddeld VTE van de mondhygiënist actief in de gezondheidszorg (PR) volgens gemeenschap en geslacht, 31/12/2023.....	32
Tabel 13. VTE-volume en gemiddeld VTE van de mondhygiënist actief in de gezondheidszorg (PR) volgens gemeenschap, nationaliteit en land van oorsprong van het diploma, 31/12/2023.....	32
Tabel 14a. Verdeling van het aantal VTE's en gemiddeld VTE van de mondhygiënist actief in de gezondheidszorg (PR) per leeftijdscategorie en professioneel statuut, volgens gewest van tewerkstelling, 31/12/2023 .....	34
Tabel 14b. Verdeling van het aantal VTE's en gemiddeld VTE van de mondhygiënist actief in de gezondheidszorg (PR) per leeftijdscategorie en professioneel statuut, volgens gemeenschap, 31/12/2023 .....	36
Tabel 14c. Verdeling van het aantal VTE's en gemiddeld VTE van de mondhygiënist actief in de gezondheidszorg (PR) per leeftijdscategorie en professioneel statuut, voor België, 31/12/2023 .....	37
<b>SECTIE IV. DUITSTALIGE GEMEENSCHAP .....</b>	<b>38</b>
Tabel 15. Verdeling van de mondhygiënist (LTP - PA - PR) in de Duitstalige Gemeenschap volgens hun activiteitsstatus, 31/12/2023 .....	38
<b>SECTIE V. TERRITORIALE VERDELING EN DICHTHEDEN.....</b>	<b>39</b>
Tabel 16. Verdeling van de actieve mondhygiënist (PA - PR) volgens plaats van tewerkstelling en volgens gemeenschap, 31/12/2023 .....	39

## 1. VOORWOORD

---

Dit rapport is het eindproduct van het project PlanKad mondhygiënist, een koppeling van gegevens afkomstig van verschillende overheidsinstellingen voor het jaar 2023.

We wensen dan ook vooreerst een dankwoord te richten tot onze contactpersonen bij deze instellingen die ons hielpen inzicht te verwerven in de beschikbare gegevens en ons vervolgens de weerhouden variabelen bezorgden via het tussenstation van de Kruispuntbank Sociale Zekerheid (KSZ).

De gegevens werden klaargemaakt door Timothée Mahieu van de FOD VVVL en Chris Brijs van de KSZ. De processen van gegevenstransfer en anonimisering werden in goede banen geleid door Chris Brijs op de KSZ. We bedanken hen voor de inspanning die ze leverden om ons de brongegevens voor de koppeling te bezorgen.

We willen ook de Werkgroep Tandartsen van de Planningscommissie Medisch Aanbod en zijn voorzitter Michel Devriese, bedanken. Zij waakten erover dat bij de interpretatie van de gegevens rekening werd gehouden met de specifieke kenmerken van het beroep van mondhygiënist.

We hopen dat de gegevens in dit rapport een waardevolle bijdrage leveren aan het debat over de toekomstige ontwikkeling van het beroep van mondhygiënist en aan de planning van de gezondheidszorg in België.

Cel Aanbod en Planning  
Dienst Gezondheidszorgbeoefenaars  
DG Gezondheidszorg  
FOD Volksgezondheid, Veiligheid van de Voedselketen en Leefmilieu

## 2. SYNTHESE

### Methodologie:

Om de effectieve activiteit van de mondhygiënist in kaart te brengen, hun activiteitsgraad te ramen en hun activiteitssectoren te identificeren, werden eerst de gegevens uit de Federale databank van de beoefenaars van de gezondheidszorgberoepen (het zogenaamde 'kadaster', met alle personen die het beroep in België mogen uitoefenen) geëxtraheerd. Vervolgens werden deze gegevens gekoppeld aan informatie uit het Datawarehouse Arbeidsmarkt en Sociale bescherming (DWH AM&SB). Deze beperkte koppeling heeft betrekking op het meest recente beschikbare jaar, 2023. Aangezien de opleiding tot mondhygiënist nog maar enkele jaren bestaat, is de instroom in het beroep momenteel beperkt tot een klein aantal cohorten: vijf in de Vlaamse Gemeenschap (start opleiding in 2016) en twee in de Franse Gemeenschap (start opleiding in 2019).

Er werden drie **analysegroepen** gedefinieerd: de beroepsbeoefenaars die gemachtigd zijn om het beroep van mondhygiënist uit te oefenen ('Licensed To Practice' of LTP), de beroepsbeoefenaars met een professionele activiteit als loontrekkende of zelfstandige ('Professionally Active' of PA), en de beroepsbeoefenaars actief in de gezondheidszorg als mondhygiënist ('Practising' of PR). In de analysegroep **LTP** wordt elk individu met een visum van mondhygiënist opgenomen. Binnen deze populatie wordt als beroepsactief (**PA**) gedefinieerd, elke mondhygiënist die is ingeschreven als zelfstandige bij de RSVZ op 31/12/2023 of op 31/12/2023 is opgenomen in de databank RSZ ten belope van minstens 0,1 VTE in 2023. Wordt beschouwd als actief in de gezondheidszorg (**PR**): elke mondhygiënist die in 2023 als loontrekkende minstens één tewerkstelling heeft in een gezondheidszorgsector, evenals elke mondhygiënist met een zelfstandige activiteit. Voor zelfstandige mondhygiënisten wordt geen onderscheid naar sector gemaakt, omdat de beschikbare gegevens hiervoor momenteel ontbreken gezien de beperkte historiek van het beroep.

Naast het aantal beschikbare mondhygiënisten, werd ook het verrichte arbeidsvolume of het **voltijdsequivalent** (VTE) gepresteerd door de **loontrekkenden** verstrekt door het DWH AM&SB op basis van de jaarlijkse activiteitsgraad en de activiteitsgraad gepresteerd in de gezondheidszorgsector tijdens het laatste trimester van 2023. Het VTE van zelfstandige mondhygiënisten is niet beschikbaar en kan op basis van de gekoppelde gegevens niet rechtstreeks worden berekend. Daarom wordt aan elke persoon met een exclusief zelfstandig statuut een realistisch VTE van 0,90 toegekend. Wanneer zelfstandige activiteiten worden gecombineerd met activiteiten als werknemer, ongeacht de sector, wordt het VTE zodanig vastgesteld dat de som van het VTE in loondienst en het VTE als zelfstandige niet hoger uitkomt dan 1.

### Resultaten:

#### Beroepsbeoefenaars gemachtigd om het beroep uit te oefenen (Licensed to practice - LTP)

Het aantal **beroepsbeoefenaars dat gemachtigd is om het beroep van mondhygiënist uit te oefenen in 2023** ligt op **534**, waarvan 425 deel uitmaken van de Vlaamse Gemeenschap en 109 van de Franse Gemeenschap. 25% van deze groep LTP dat deel uitmaakt van de Franse Gemeenschap heeft een niet-Belgische nationaliteit (hoofdzakelijk een Franse (10%), en een Zuid-Europese (8%) nationaliteit). Voor de groep LTP dat deel uitmaakt van de Vlaamse Gemeenschap, is het percentage niet-Belgen hoger (32%, hoofdzakelijk een Nederlandse nationaliteit). In België bedraagt het aandeel vrouwen 87% in 2023.

#### Beroepsactieve beroepsbeoefenaars op de Belgische arbeidsmarkt (Professionally active - PA)

Van deze gemachtigde mondhygiënisten zijn er **360** mondhygiënisten **beroepsactief** (PA) in België op 31/12/2023 (zijnde 67% van de analysegroep LTP), waarvan 267 deel uitmaken van de Vlaamse Gemeenschap (63% van de groep LTP) en 93 deel uitmaken van de Franse Gemeenschap (85% van de groep LTP). 50% van de beroepsactieve mondhygiënisten werkt uitsluitend als loontrekkende, 37% werkt uitsluitend als zelfstandige en 13% combineert een activiteit als loontrekkende met een activiteit als zelfstandige. Er zijn wel sterke verschillen tussen de gewesten. In het Vlaams Gewest werkt 27% van de mondhygiënisten onder een exclusief zelfstandig statuut, in het Waals Gewest is dit 73% en in het Brussels Hoofdstedelijk Gewest 47%.

#### Beroepsbeoefenaars actief in de Belgische gezondheidszorgsector (Practising - PR)

Het aantal **mondhygiënisten dat actief is in de gezondheidszorg** (PR) in 2023 bedraagt **340** (zijnde 64% van de analysegroep LTP), waarvan 248 in de Vlaamse Gemeenschap (58% van de groep LTP) en 92 in de Franse Gemeenschap (84% van de groep LTP). De hogere proportie inactieven in België in de Vlaamse Gemeenschap vergeleken met de Franse Gemeenschap is te verklaren door het feit dat dit diploma in Nederland wordt erkend, maar niet in Frankrijk. Bovendien keert een groot aantal in Vlaanderen opgeleide personen terug naar Nederland om het beroep uit te oefenen.

De verdeling van de mondhygiënist actief in de gezondheidszorg is de volgende: 247 in het Vlaams Gewest (73%), 62 in het Waals Gewest (18%), 25 in het Brussels Hoofdstedelijk Gewest (7%). Zes personen hebben een activiteit als zelfstandige met domicilie in het buitenland of niet gekend (2%).

Op basis van de leeftijdspiramide van de mondhygiënist actief in de gezondheidszorg, stellen we vast dat de mondhygiënist jonger dan 35 jaar 84% van de totale PR-populatie uitmaken (90% in de Vlaamse Gemeenschap en 68% in de Franse Gemeenschap).

De **dichtheid**, van het aantal mondhygiënist actief in de gezondheidszorg per 10.000 inwoners, bedroeg 0,29 in België. Deze dichtheid is hoger in het Vlaams Gewest (0,36) dan in het Waals Gewest (0,17) en het Brussels Hoofdstedelijk Gewest (0,20). De dichtheid varieert tussen 0,05 en 0,42 naargelang de provincie.

Het **totaal aantal VTE in 2023** van de mondhygiënist die actief waren in de gezondheidszorg (PR) bedroeg **294** met een gemiddeld VTE van 0,86 voor België. In het Vlaams Gewest bedraagt het gemiddeld VTE 0,85, in het Waals Gewest 0,92 en in het Brussels Hoofdstedelijk Gewest 0,80.

**Stutelwoorden:** PlanKad, koppeling, workforce, aantal actieve mondhygiënist, VTE

## 3. INLEIDING & METHODOLOGIE

---

### 3.1. SITUERING EN OORSPRONG PLANKAD – GEGEVENSKOPPELING

---

#### 3.1.1. De Planningscommissie Medisch Aanbod

---

De Planningscommissie Medisch Aanbod werd opgericht in 1996 en heeft als opdracht (conform WUG<sup>1</sup>, artikel 91 §2):

- de behoeften inzake medisch aanbod nagaan met betrekking tot de beroepen vermeld in artikelen 3, § 1, en 4 (artsen, tandartsen, kinesitherapeuten, verpleegkundigen, vroedvrouwen en logopedisten). Bij het bepalen van deze behoeften dient rekening gehouden te worden met de evolutie van de behoeften inzake medische zorgen, de kwaliteit van de zorgverstrekking, en de demografische en de sociologische evolutie van de betrokken beroepen en van de bevolking. Bedoelde adviezen betreffen de behoeften van het Rijk;
- op een continue wijze de weerslag evalueren die de bepaling van deze behoeften heeft op de toegang tot de studies voor de beroepen bedoeld in de artikelen 3, § 1, en 4<sup>2</sup>;
- jaarlijks een verslag opstellen ten behoeve van de ministers bevoegd voor Volksgezondheid en voor Sociale Zaken betreffende de relatie tussen de behoeften, studies, en de doorstroming tot de stages, met het oog op het verkrijgen van de bijzondere beroepstitels bedoeld in artikel 85 en de beroepstitel bedoeld in artikel 43, § 3.

Indien de federale overheid de toegang tot een gezondheidsberoep van WUG wenst te beperken (de contingentering) dient ze het advies in te winnen van de Planningscommissie (artikel 92 §1, §3 en §4). Indien er beslist wordt tot een beperking dan moeten die aantallen, eventueel opgesplitst per gemeenschap, bekend zijn bij de studenten voordat zij aan hun studie beginnen (artikel 92 §2).

De Planningscommissie bestaat uit vertegenwoordigers van de universiteiten, de mutualiteiten, de beroepen van de gezondheidszorg, de bevoegde ministers, de gemeenschappen, het Rijksinstituut voor ziekte- en invaliditeitsverzekering (RIZIV) en de FOD Volksgezondheid, Veiligheid van de Voedselketen en Leefmilieu (FOD VVVL). De commissie telt een plenaire vergadering en werkgroepen voor de afzonderlijke gezondheidsberoepen. Administratieve en wetenschappelijke ondersteuning wordt verleend door de Cel Planning van het Aanbod van de Gezondheidsberoepen binnen de FOD Volksgezondheid, Veiligheid van de Voedselketen en Leefmilieu.

Om haar opdracht van evaluatie van de behoeften op het gebied van het medisch aanbod te vervullen, baseert de Planningscommissie zich op de gegevens van het project PlanKad dat de recente situatie beschrijft van de verschillende gezondheidszorgberoepen (verdeling volgens leeftijd en geslacht van de actieve bevolking...) en werkt ze toekomstscenario's uit voor bepaalde gezondheidszorgberoepen met behulp van een planningsmodel.

---

<sup>1</sup> Gecoördineerde wet van 10 mei 2015 betreffende de uitoefening van de gezondheidszorgberoepen

<sup>2</sup> Artsen en tandartsen

### 3.1.2. Het ‘Kadaster’ - functie en beperking

---

Het “Kadaster” is de gegevensbank van de gezondheidszorgberoepsbeoefenaars die het recht hebben een erkend gezondheidszorgberoep in België uit te oefenen, beheerd door de FOD Volksgezondheid, Veiligheid van de Voedselketen en Leefmilieu.

De personen die een erkend gezondheidszorgberoep willen uitoefenen in België dienen een visum te ontvangen van de FOD Volksgezondheid, Veiligheid van de Voedselketen en Leefmilieu.

De identificatiegegevens van de professionals die gemachtigd zijn het beroep uit te oefenen, worden geregistreerd in het "Kadaster". Deze databank functioneert als een mechanisme voor de registratie, de visumverlening, de erkenning en de controle van de beoefenaars van de verschillende gezondheidszorgberoepen. Ze wordt gedeeld met de gefedereerde entiteiten, die de informatie registreren voor het deel van het parcours van de gezondheidszorgberoepsbeoefenaar dat binnen hun competentie valt: diploma, erkenning, mogelijke stage, ...

Het Kadaster van de gezondheidszorgberoepen biedt bijgevolg een overzicht van alle personen die een aanvraag deden om een erkende professionele activiteit uit te oefenen. Er wordt onder meer informatie opgeslagen over het al dan niet bezitten van een geldige erkenning of visum, de behaalde diploma's, adres- en persoonsgegevens en eventuele specialisaties.

Om echter ten volle de missie van de Planningscommissie Medisch Aanbod te ondersteunen schiet deze gegevensbank te kort. Cruciale gegevens ontbreken. Zo bevat het Kadaster geen informatie met betrekking tot de effectieve beroepsactiviteit van de erkende personen, in welke mate deze activiteit wordt uitgeoefend en in welke sectoren de erkende beroepsbeoefenaars zich bevinden. Personen die bijvoorbeeld België verlaten na opname in het Kadaster, en dus geen deel uitmaken van de workforce van een gezondheidszorgberoep, blijven toch aanwezig in dit Kadaster. Met andere woorden, het Kadaster biedt een zicht op de personen die een gezondheidsberoep mogen uitoefenen, maar niet op de personen die dit ook werkelijk doen.

## 3.2. PROJECT ‘PLANKAD’ – OPZET EN DOELEINDEN

---

### 3.2.1. Wat is een PlanKad?

---

Om te kunnen bepalen of de in het kadaster geregistreerde, erkende beroepsbeoefenaars effectief actief zijn, om hun activiteitsgraad in te schatten en hun activiteitssector te identificeren, om met andere woorden de werkelijke positie van de erkende beoefenaars van een gezondheidszorgberoep op de arbeidsmarkt te kennen, worden gegevenskoppelingen uitgevoerd tussen het Kadaster, het Datawarehouse Arbeidsmarkt & Sociale Bescherming (DWH AM & SB) en de gegevens beschikbaar ter hoogte van het RIZIV.

Deze projecten kregen de naam “PlanKad” en maken deel uit van het meerjarenplan van de Planningscommissie.

Er bestaan twee types gegevenskoppelingen:

- de “**uitgebreide koppeling**”, over meerdere jaren heen, laat toe de huidige en historische activiteit van het beroep gedetailleerd te analyseren en toekomstscenario's voor de evolutie van de workforce met behulp van een planningsmodel te ontwikkelen.

Met dit type analyse kan de Planningscommissie de Minister gemotiveerde adviezen geven wat betreft het te voeren beleid om te beschikken over een voldoende aantal professionals zodat aan de behoeften van de bevolking kan worden voldaan, zonder in een situatie van overaanbod te belanden.

- de “**beknopte koppeling**”, voor het meest recent beschikbaar jaar, laat toe een samenvat overzicht van de beroepsactiviteit uit te werken (actief, niet actief of gepensioneerd, actief bij het RIZIV, in loondienst, loontrekkend, zelfstandig of gemengd statuut ...).

Met dit type analyse worden “verrijkte jaarstatistieken” geproduceerd en kan flexibeler op prioriteiten op het gebied van de volksgezondheid worden gereageerd. Aangezien er geen historische trends worden behandeld, omdat de gegevens slechts één jaar omvatten, worden er geen toekomstscenario’s voor de evolutie van de workforce ontwikkeld.

Het PlanKad waarvan de resultaten in dit document worden weergegeven, behoort tot de tweede, beknopte type van koppeling.

### **3.2.2. Datawarehouse Arbeidsmarkt & Sociale Bescherming**

---

Het Datawarehouse Arbeidsmarkt en Sociale Bescherming (DWH AM &SB) beoogt de koppeling van sociaal-economische gegevens afkomstig van de instellingen uit de Belgische sociale zekerheid. Het Datawarehouse Arbeidsmarkt en Sociale Bescherming wilt op die manier op correctere, snellere en minder omslachtige wijze kunnen antwoorden op gegevensaanvragen afkomstig van onderzoeksinstellingen en de overheid. Het beheer van het DWH AM&SB is toevertrouwd aan de Kruispuntbank van de Sociale Zekerheid (KSZ).

Het Datawarehouse Arbeidsmarkt & Sociale Bescherming verzamelt de administratieve gegevens van meerdere instellingen van de sociale zekerheid, met name het Rijksinstituut voor de Sociale Verzekeringen der Zelfstandigen (RSVZ), de Rijksdienst voor Sociale Zekerheid (RSZ), de Rijksdienst voor Arbeidsvoorziening (RVA), de Federale Overheidsdienst Sociale Zekerheid (FOD SZ), Federaal Agentschap voor beroepsrisico’s (Fedris), het Nationaal Intermutualistisch College (NIC), de Federale Pensioendienst (FPD), de Rijksdienst voor Jaarlijkse Vakantie (RJV), de regionale arbeidsbemiddelingsdiensten VDAB/ACTIRIS/Forem/ADG en het Rijksregister.

### **3.2.3. De RIZIV-gegevens**

---

Naast de reguliere arbeidsmarktgegevens, beschikbaar in het DWH AM & SB, is de informatie over mondhygiënist die terugbetaalde prestaties leveren in het kader van de ziekteverzekering momenteel beperkt. De nomenclatuur voor mondhygiënist is pas eind 2022 in werking getreden, waardoor de beschikbare RIZIV-gegevens nog te recent zijn om op een betrouwbare manier in onze analyses te worden opgenomen.

### **3.2.4. Verkrijgen van de gegevens en uitvoeren van de koppeling**

---

Een aanvraag betreffende een “periodieke koppeling” van de gegevens voor de verschillende gezondheidszorgberoepen, geldig voor meerdere jaren, werd ter goedkeuring voorgelegd aan het Sectoraal comité van de sociale zekerheid en van de Gezondheid binnen de commissie voor de bescherming van de persoonlijke levenssfeer (Privacycommissie), dewelke een positief advies uitsprak. Dankzij deze goedkeuring kan, wanneer een koppeling voor een beroep wordt overwogen, de gegevensaanvraag rechtstreeks bij de Kruispuntbank van de Sociale Zekerheid (KSZ) worden ingediend.

De KSZ verzamelt voor de onderzochte beroepsgroep de aangevraagde gegevens van de verschillende broninstanties en vervangt de rijksregisternummers door een anonieme gecodeerde sleutel die de identificatie van een persoon onmogelijk maakt, maar het wel mogelijk maakt de informatie van deze persoon, aanwezig in de verschillende bronnen, te koppelen. Na ontvangst van de verschillende bronbestanden, gaat de Cel Aanbod en Planning over tot de eigenlijke gegevenskoppeling, de gegevensanalyse en de ontwikkeling van het rapport.

### 3.2.5. Activiteitsgegevens

---

In de PlanKad-koppeling zijn de gegevens betreffende de activiteit afkomstig van:

- De RSZ (cfr. § 3.4) voor de loontrekkenden;
- Het RSVZ voor de zelfstandigen;
- Het RIZIV voor de loontrekkenden of zelfstandigen die actief zijn in het systeem van de ziekte- en invaliditeitsverzekering

Voor de professionals met een statuut als loontrekkende in het kader van de RSZ worden VTE's voor het laatste trimester van het jaar aangeleverd door het DWH AM & SB, verricht bij een werkgever waarvan eveneens de activiteitssector gekend is op basis van de NACE-nomenclatuur (Statistische naamgeving van de economische activiteiten in de Europese Gemeenschap). Daarnaast worden in het DWH AM & SB de totale VTE's per jaar berekend op basis van de individuele VTE's per kwartaal.

De RSVZ-gegevens geven enkel aan of een beroepsbeoefenaar een activiteit uitoefent onder het statuut van zelfstandige op basis van de NACE-nomenclatuur. Ze maken het niet mogelijk de arbeidsduur of het activiteitsniveau te bepalen in deze sector.

De RIZIV-gegevens kunnen informatie geven over het totaal aantal prestaties per nomenclatuurcode en het totaal terugbetaalde bedrag voor alle geleverde verstrekkingen. Zoals eerder vermeld, is deze informatie nog te recent om activiteitsgegevens uit af te leiden. In dit rapport maken we dus verder geen gebruik van RIZIV-gegevens.

## 3.3. METHODOLOGISCHE ASPECTEN VAN DE GEGEVENSKOPPELING

---

### 3.3.1. Gemeenschap en gewest van tewerkstelling

---

Een individu behoort tot de **Vlaamse of Franse Gemeenschap** op basis van de taal van het behaalde diploma (NL of FR) of, indien deze informatie ontbreekt (bij voorbeeld in het geval van een buitenlands diploma), op basis van de contacttaal (NL, FR, of DE). Wanneer de contacttaal Duits is, wordt de beroepsbeoefenaar toegewezen aan de Franse Gemeenschap.

Voor de **Duitstalige Gemeenschap** is de toevoeging van de Duitse taal als contacttaal in het kadaster nog vrij recent. Het is voor ons daarom niet mogelijk om beroepsbeoefenaars die tot deze gemeenschap behoren, te identificeren aan de hand van dit criterium. Om deze reden wordt de woonplaats gebruikt als proxy: de Duitstalige professionals worden geïdentificeerd op basis van hun domiciliëring in één van de negen gemeente die onder de Duitstalige Gemeenschap valt.

Om het **gewest van tewerkstelling** voor de werknemers te bepalen, werd de vestigingsplaats (hoofdzetel of lokale vestiging) van de werkgever gebruikt, en dit tot op het niveau van het arrondissement. Het gewest van tewerkstelling voor de beroepsbeoefenaars met een werknemer- of gemengd statuut is het gewest van de plaatselijke inplanting (lokale vestiging) of, bij het ontbreken van deze informatie, het gewest van de maatschappelijk zetel (hoofdzetel) van de werkgever waarbij de beroepsbeoefenaar de meeste arbeidsprestaties levert.

Aangezien er geen informatie beschikbaar is over de vestigingsplaats van zelfstandigen, wordt het arrondissement van de woonplaats gehanteerd. Het gewest van tewerkstelling van de mondhygiënist met zelfstandig statuut is bijgevolg het gewest van de woonplaats.

### 3.3.2. Analysegroepen

---

De individuen die gemachtigd zijn om het beroep van mondhygiënist uit te oefenen, vormen een eerste analysegroep ('**Licensed To Practice**' of **LTP**). Dat wil zeggen dat deze individuen in het bezit zijn van een visum.

De tweede en derde analysegroep omvatten de individuen met een professionele activiteit:

De analysegroep '**Professionally Active**' (**PA**) omvat de beroepsactieve mondhygiënist binnen analysegroep 'LTP'. Een mondhygiënist wordt als actief beschouwd wanneer hij of zij op 31 december 2023 ingeschreven is in RSVZ als zelfstandige of op 31 december 2023 aanwezig is in de gegevensbank van RSZ met minstens 0.1 jaarlijks voltijds equivalent of VTE (= 10% van 1 VTE).

De analysegroep '**Practising**' (**PR**) (actief als mondhygiënist) bestaat uit de beroepsactieve mondhygiënist van analysegroep PA die een activiteit uitoefenen in de gezondheidszorg. Een individu wordt aan deze groep toegewezen indien hij of zij is ingeschreven in de RSVZ als zelfstandige<sup>3</sup> op 31/12/2023 of indien hij of zij op 31 december 2023 aanwezig is in de gegevensbank van de RSZ met een activiteit van minstens 0.1 jaarlijks VTE en met ten minste één werkgever in de gezondheidszorgsector<sup>4</sup>.

### 3.3.3. De sectoren van tewerkstelling

---

Elke sector werd afgebakend op basis van de NACE-code van de werkgever (voor werknemers).

We onderscheiden twee **sectoren binnen de gezondheidszorg**:

- Praktijken van tandartsen en artsen: Tandartspraktijken, huisartspraktijken en praktijken van arts-specialisten (incl. medische huizen).
- Andere Gezondheidszorg: Ziekenhuizen, woonzorgcentra, diensten voor arbeidsbemiddeling en uitzendbureaus (interim).

Bijkomend werd nog één **sector buiten de gezondheidszorg** geïdentificeerd: onderwijs. Alle resterende NACE-codes werden ondergebracht in de sector 'Andere sectoren'.

### 3.3.4. Berekening van voltijdse equivalenten (VTE)

---

#### a) Het concept 'voltijds equivalent'

Een voltijds equivalent (VTE) drukt uit welke proportie van het arbeidsvolume van één normale voltijdse betrekking een persoon uitvoert. Dit equivalent wordt weergegeven in relatie tot een fictieve 'Maatman': een individu dat op jaarbasis in dezelfde functie een volledige arbeidsprestatie uitvoert. Een persoon die exact de helft van dit arbeidsvolume presteert wordt een VTE van 0,5 toegekend.

Het voordeel van een analyse in functie van VTE's bestaat erin dat het gepresteerde arbeidsvolume kan worden gemeten en vergeleken, en niet enkel het aantal personen dat in een gegeven sector aanwezig is. Zo kan onder meer het effect van deeltijdse arbeid op de aanwezige arbeidsvolumes worden gemeten.

---

<sup>3</sup> Voor zelfstandige mondhygiënist maken we momenteel geen onderscheid naar de sector waarin ze actief zijn. Dit heeft te maken met het feit dat het beroep relatief recent werd erkend en dat er nog onvoldoende gegevens beschikbaar zijn om een betrouwbare inschatting te maken van de activiteitsgegevens van zelfstandigen. Hierdoor bestaat het risico dat het aantal zelfstandige mondhygiënist met een activiteit in de gezondheidszorg wordt overschat.

<sup>4</sup> Gezondheidszorgsector = NACE-code met betrekking tot preventieve mondzorg in tandartspraktijken, praktijken van artsen en specialisten, ziekenhuizen en woonzorgcentra.

### **b) VTE voor mondhygiënisten met werknemersstatuut**

Het jaarlijks gepresteerde VTE voor ieder individu dat deel uitmaakt van de analysegroep wordt berekend ter hoogte van het DWH AM & SB op basis van de door de RSZ aangeleverde individuele VTE's per kwartaal. Deze VTE-indicator komt overeen met de som van het werkelijk gepresteerde arbeidsvolume over de vier kwartalen, met andere woorden, zonder de periodes van afwezigheid waarvoor geen salaris wordt ontvangen zoals bijvoorbeeld betaalde feestdagen of ziekteverlof.

Afhankelijk van de analysegroep wordt het VTE op verschillende wijze berekend.

Voor de **mondhygiënisten in loondienst (PA)** wordt de jaarlijkse activiteitsgraad, zoals aangeleverd door het DWH AM & SB, gehanteerd als VTE. Onafhankelijk van de sector waarin de activiteit werd uitgeoefend, stelt dit VTE de som van het werkelijk gepresteerde arbeidsvolume over de vier kwartalen voor.

Het VTE van de **mondhygiënisten in loondienst met een activiteit in de gezondheidszorgsector (PR)** komt overeen met de som van de gepresteerde activiteitsgraad in de gezondheidszorgsector tijdens het laatste trimester van het jaar. Dit VTE stelt dus het werkelijk gepresteerde arbeidsvolume van het laatste kwartaal voor, specifiek voor de gezondheidszorgsector.

Aangezien de methode ter ontwikkeling van het VTE verschilt voor beide analysegroepen, moeten ze met de nodige voorzichtigheid worden geïnterpreteerd.

### **c) VTE voor mondhygiënisten met zelfstandig statuut**

De berekening van een VTE voor de personen die actief zijn als zelfstandige ligt niet voor de hand. We beschikken hier niet, zoals het geval is voor de werknemers, over een eenduidige indicator van het gepresteerde arbeidsvolume. Daarnaast zijn de beschikbare RIZIV-gegevens ontoereikend om de activiteitsgraad van de zelfstandige mondhygiënisten te kunnen bepalen

De VTE van zelfstandige mondhygiënisten kan dus niet worden bepaald met de beschikbare gekoppelde gegevens. Daarom wordt een realistisch VTE van 0,90 toegekend aan elke persoon met de status van zelfstandige. Dit ligt in lijn met de VTE's van de werknemers. Wanneer iemand een zelfstandige activiteit in de gezondheidszorg al dan niet combineert met een activiteit in loondienst in de gezondheidszorg, wordt de VTE als zelfstandige zodanig bepaald dat de som van de VTE als werknemer en de VTE als zelfstandige gelijk is aan 1.

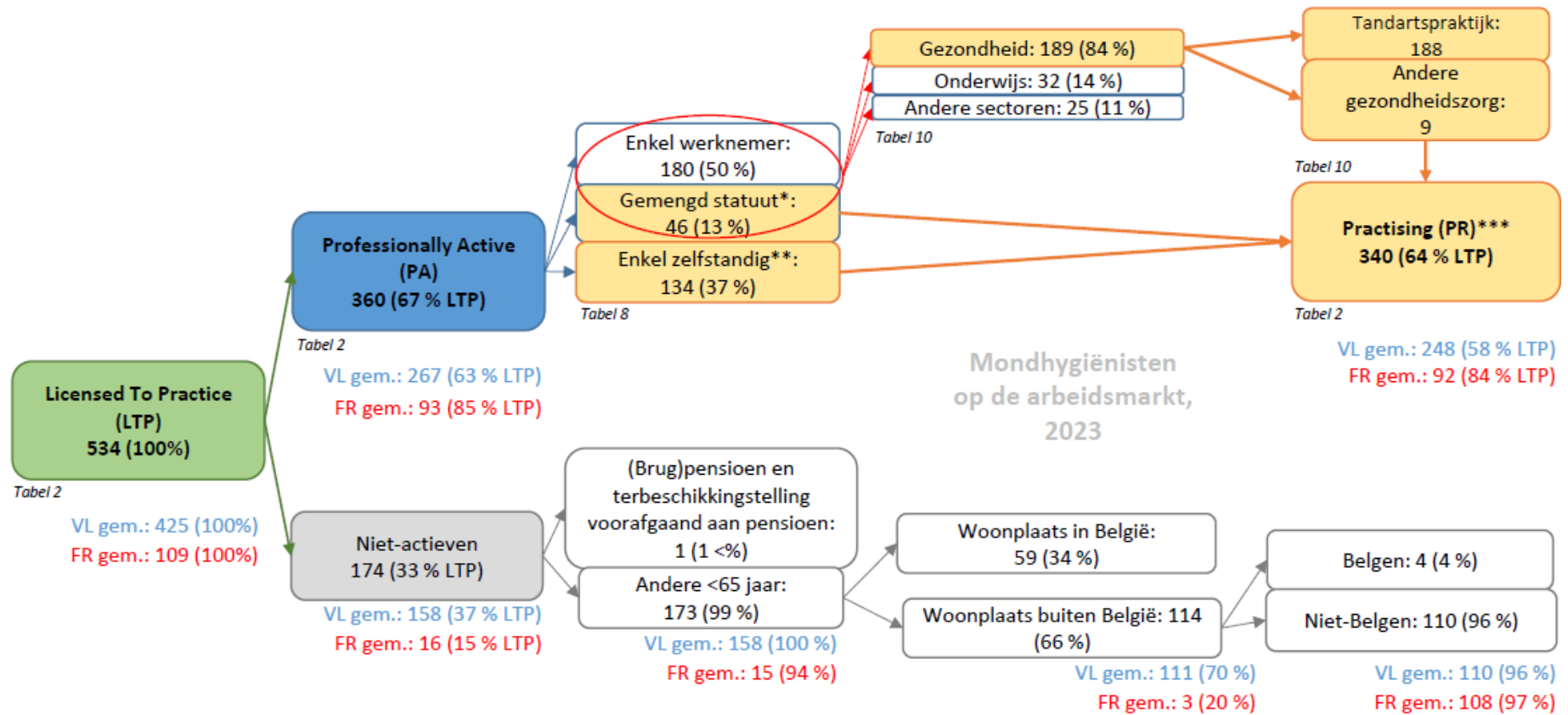
## **3.3.5. Recent beroep in volle ontwikkeling**

---

Het beroep van mondhygiënist is nog bijzonder jong binnen het Belgische zorglandschap. Het werd officieel ingevoerd met het Koninklijk Besluit van 20 februari 2017 en de wet van 11 augustus 2017. De opleiding startte in de Vlaamse Gemeenschap in 2016, met de eerste afstudeerders in 2019. In de Franse Gemeenschap ging de opleiding in 2019 van start, wat in 2022 tot de eerste afgestudeerde lichte leidde.

De gegevens in dit rapport hebben betrekking op 2023. Hierdoor omvatten ze vijf cohorten afgestudeerden in de Vlaamse Gemeenschap en twee cohorten in de Franse Gemeenschap. Deze beperkte historiek betekent dat de arbeidsmarkt zich nog volop aan het vormen is. De dynamiek rond dit jonge beroep blijft sterk in ontwikkeling, waardoor verdere monitoring essentieel is om toekomstige noden tijdig en nauwkeurig in te schatten.

#### 4. SCHEMATISCHE VOORSTELLING



\*29 individuen combineren een zelfstandige activiteit met een loontrekkende activiteit binnen de gezondheidszorg

\*\* Wegens onvoldoende gegevens worden alle mondhygiënist met een zelfstandig statuut opgenomen in de analysegroep Practising.

\*\*\* Sommige mondhygiënist zijn actief in meerdere sectoren. Deze individuen worden opgenomen in het cijfer van elke subsector waarin ze actief zijn, maar worden slechts eenmaal geteld in de berekening van Practising.

## 5. RESULTATEN

### SECTIE I. SAMENSTELLING EN BESCHRIJVING VAN DE ANALYSEGROEPEN

Tabel 1. Aanwezigheid in en verdeling van de mondhygiënisten binnen de verschillende gegevensbanken, 31/12/2023

	FOD	RSZ	RSVZ	RIZIV
<b>Woonplaats</b>				
Vlaams Gewest	331	208	106	264
Waals Gewest	75	21	51	67
Brussels Hoofdstedelijk Gewest	40	20	23	28
Buitenland & onbekend	144	2	6	11
<b>Gemeenschap</b>				
Vlaamse Gemeenschap	468	211	108	268
Franse Gemeenschap	122	40	78	102
<b><u>Totaal</u></b>	<b><u>590</u></b>	<b><u>251</u></b>	<b><u>186</u></b>	<b><u>370</u></b>

#### **Richtlijnen ter interpretatie - Tabel 1**

Deze tabel geeft de aanwezigheid weer van de individuen in de verschillende bronnen van de gegevenskoppeling op 31/12/2023. Alle individuen uit de analysegroep 'mondhygiënist' zijn aanwezig in de gegevensbank van de gezondheidszorgberoepen (FOD/kolom 2), aangezien deze bron aan de oorsprong ligt van de gegevenskoppeling. Eenzelfde beroepsbeoefenaar kan in verschillende kolommen voorkomen (3 tot 5) in functie van de statuten en/of activiteiten die hij of zij combineert of opeenvolgend uitoefent in de loop van een kalenderjaar.

Deze tabel omvat alle personen die in het Kadaster geregistreerd zijn met een visum of diploma van mondhygiënist. Alle personen zonder visum worden niet opgenomen in de analysegroep 'Licensed To Practice (LTP)'. Dit verklaart het verschil tussen het aantal geregistreerde personen in het kadaster uit deze tabel en het aantal personen uit analysegroep LTP weergegeven in de volgende tabel.

De som van het aantal mondhygiënisten in het Vlaams Gewest, Waals Gewest, Brussels Hoofdstedelijk Gewest en in de categorie buitenland & onbekend is gelijk aan de som van het aantal mondhygiënisten die behoren tot de Vlaamse Gemeenschap en de Franse Gemeenschap. Dit aantal komt overeen met het totaal geobserveerde mondhygiënisten aanwezig in de federale gegevensbank van de gezondheidszorgberoepen.

#### **Toelichting**

**Kolom 1: Woonplaats of gemeenschap:**

- De woonplaatscategorie 'Buitenland & onbekend' omvat de beroepsbeoefenaars van wie de woonplaats zich buiten België bevindt of niet gekend is.

- Een individu behoort tot de Vlaamse of Franse Gemeenschap op basis van de taal van het behaalde diploma (NL of FR) of, indien deze informatie ontbreekt, de contacttaal (NL, FR of DE). Het Duits werd slechts toegevoegd als mogelijke contacttaal vanaf 2014 door de administratie. Aangezien dit bijgevolg een klein aantal personen betreft en het de reële situatie niet weerspiegelt, werd beslist om deze personen in de tabel op te nemen in de Franse Gemeenschap.

**Kolommen 2 tot 5:** Het gaat om de personen die aanwezig zijn in de verschillende gegevensbanken, ook al is hun activiteit er minimaal of onbestaande. Het volstaat om aanwezig te zijn in een gegevensbank om opgenomen te worden in de overeenkomstige kolom.

Tabel 2a. Verdeling van de mondhygiënisten (LTP - PA - PR) volgens leeftijd en geslacht, per gewest van tewerkstelling, 31/12/2023

Vlaams Gewest										
					Mannen		Vrouwen		Leeftijdspiramide	
	LTP	PA	PR	% van totaal LTP	LTP	PR	LTP	PR	% van totaal LTP	
<25	103	79	74		10	9	93	65		
25<30	143	125	114		10	8	133	106		
30<35	36	33	32		5	4	31	28		
35<40	9	9	9		0	0	9	9		
40<45	6	6	6		0	0	6	6		
45<50	9	9	9		1	1	8	8		
50<55	1	1	1		0	0	1	1		
55<60	2	2	2		0	0	2	2		
<b>Tot.</b>	<b>309</b>	<b>264</b>	<b>247</b>		<b>26</b>	<b>22</b>	<b>283</b>	<b>225</b>		

Waals Gewest										
					Mannen		Vrouwen		Leeftijdspiramide	
	LTP	PA	PR	% van totaal LTP	LTP	PR	LTP	PR	% van totaal LTP	
<25	30	23	23		3	1	27	22		
25<30	18	18	18		4	4	14	14		
30<35	8	6	6		3	2	5	4		
35<40	8	8	8		0	0	8	8		
40<45	3	3	3		1	1	2	2		
45<50	2	2	2		0	0	2	2		
50<55	1	1	1		1	1	0	0		
55<60	1	1	1		0	0	1	1		
<b>Tot.</b>	<b>71</b>	<b>62</b>	<b>62</b>		<b>12</b>	<b>9</b>	<b>59</b>	<b>53</b>		








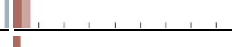

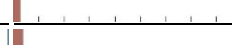
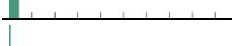
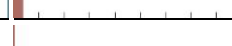

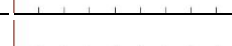


## Brussels Hoofdstedelijk Gewest






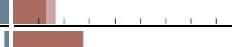
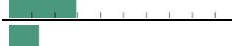
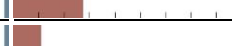

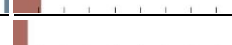

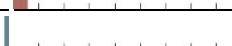




					Mannen		Vrouwen		Leeftijdspiramide	
	LTP	PA	PR	% van totaal LTP	LTP	PR	LTP	PR	% van totaal LTP	
<25	6	4	3		1	1	5	2		
25<30	15	12	10		1	1	14	9		
30<35	5	4	4		1	1	4	3		
35<40	5	5	5		0	0	5	5		
40<45	3	3	3		0	0	3	3		
<b>Tot.</b>	<b>34</b>	<b>28</b>	<b>25</b>		<b>3</b>	<b>3</b>	<b>31</b>	<b>22</b>		

## Buitenland & onbekend

					Mannen		Vrouwen		Leeftijdspiramide	
	LTP	PA	PR	% van totaal LTP	LTP	PR	LTP	PR	% van totaal LTP	
<25	19	1	1		3	0	16	1		
25<30	68	2	2		12	1	56	1		
30<35	20	0	0		7	0	13	0		
35<40	11	1	1		4	1	7	0		
40<45	1	1	1		0	0	1	1		
45<50	1	1	1		0	0	1	1		
<b>Tot.</b>	<b>120</b>	<b>6</b>	<b>6</b>		<b>26</b>	<b>2</b>	<b>94</b>	<b>4</b>		

Tabel 2b. Verdeling van de mondhygiënisten (LTP - PA - PR) volgens leeftijd en geslacht, per gemeenschap, 31/12/2023

Vlaamse Gemeenschap									
					Mannen		Vrouwen		Leeftijdspiramide
	LTP	PA	PR	% van totaal LTP	LTP	PR	LTP	PR	% van totaal LTP
<25	124	82	76		13	9	111	67	
25<30	211	128	116		21	9	190	107	
30<35	56	33	32		12	4	44	28	
35<40	17	7	7		3	0	14	7	
40<45	6	6	6		0	0	6	6	
45<50	9	9	9		1	1	8	8	
50<55	1	1	1		0	0	1	1	
55<60	1	1	1		0	0	1	1	
<b>Tot.</b>	<b>425</b>	<b>267</b>	<b>248</b>		<b>50</b>	<b>23</b>	<b>375</b>	<b>225</b>	

Franse Gemeenschap									
					Mannen		Vrouwen		Leeftijdspiramide
	LTP	PA	PR	% van totaal LTP	LTP	PR	LTP	PR	% van totaal LTP
<25	34	25	25		4	2	30	23	
25<30	33	29	28		6	5	27	23	
30<35	13	10	10		4	3	9	7	
35<40	16	16	16		1	1	15	15	
40<45	7	7	7		1	1	6	6	
45<50	3	3	3		0	0	3	3	
50<55	1	1	1		1	1	0	0	
55<60	2	2	2		0	0	2	2	
<b>Tot.</b>	<b>109</b>	<b>93</b>	<b>92</b>		<b>17</b>	<b>13</b>	<b>92</b>	<b>79</b>	

Tabel 2c. Verdeling van de mondhygiënisten (LTP - PA - PR) volgens leeftijd en geslacht, voor België, 31/12/2023

België									
					Mannen		Vrouwen		Leeftijdspiramide
	LTP	PA	PR	% van totaal LTP	LTP	PR	LTP	PR	% van totaal LTP
<25	158	107	101		17	11	141	90	
25<30	244	157	144		27	14	217	130	
30<35	69	43	42		16	7	53	35	
35<40	33	23	23		4	1	29	22	
40<45	13	13	13		1	1	12	12	
45<50	12	12	12		1	1	11	11	
50<55	2	2	2		1	1	1	1	
55<60	3	3	3		0	0	3	3	
<b>Tot.</b>	<b>534</b>	<b>360</b>	<b>340</b>		<b>67</b>	<b>36</b>	<b>467</b>	<b>304</b>	

#### Richtlijnen ter interpretatie - Tabellen 2a, 2b en 2c

Tabellen 2a, 2b en 2c tonen de verdeling van de mondhygiënisten (LTP - PA - PR) volgens leeftijd en geslacht voor elk gewest van tewerkstelling (a), voor elke gemeenschap (b) en voor België (c) (op 31/12/2023).

Het groene staafdiagram aan de linkerkant geeft het percentage individuen weer per analysegroep (LTP, PA of PR) ten opzichte van het totale aantal gemachtigde individuen (Totaal LTP) en dit binnen elke leeftijdscategorie. Met andere woorden, binnen de groep LTP ('Licensed To Practice') wordt de proportie aan PA ('Professionally Active') weergegeven, en binnen de groep PA wordt de proportie aan PR ('Practising') weergegeven. De verschillende analysegroepen worden hieronder gedetailleerd beschreven.

In de staafdiagrammen aan de rechterkant worden deze populaties verdeeld volgens leeftijd en geslacht: de blauwe staafjes geven het aandeel mannen weer per leeftijdscategorie en de rode staafjes tonen het aandeel vrouwen per leeftijdscategorie.

In de tabellen komen de kleurencodes tussen staafjes en analysegroep overeen.

Het gewest van tewerkstelling voor de mondhygiënisten met een werknemer -of gemengd statuut op 31/12/2023 is het gewest van de plaatselijke inplanting (lokale vestiging) of, bij het ontbreken van deze informatie, het gewest van de maatschappelijk zetel (hoofdzetel) van de werkgever waarbij de mondhygiënist de meeste arbeidsprestaties levert. Het gewest van tewerkstelling voor mondhygiënisten met een zelfstandig statuut of voor niet-actieve gemachtigde mondhygiënisten is het gewest van de woonplaats.

De gemeenschap waartoe een individu behoort, wordt bepaald op basis van de taal van het behaalde diploma of, indien deze informatie ontbreekt, de contacttaal.

#### Toelichting

Kolommen 2, 6 en 8: LTP (Licensed To Practice): Aantal personen dat gemachtigd is om het beroep van mondhygiënist uit te oefenen volgens hun leeftijdscategorie, beide geslachten samen (kolom 2), voor mannen (kolom 6) en voor vrouwen (kolom 8).

Kolom 3: PA (Professionally Active): Aantal beroepsactieve mondhygiënisten volgens hun leeftijdscategorie. Een gemachtigde mondhygiënist (LTP) wordt als actief beschouwd wanneer hij of zij op 31 december 2023 ingeschreven is in RSVZ als zelfstandige of op 31 december 2023 aanwezig is in de gegevensbank van RSZ met minstens 0.1 VTE in 2023.

Kolommen 4, 7 en 9: PR (Practising): Aantal mondhygiënisten actief in de gezondheidszorg volgens hun leeftijdscategorie, voor beide geslachten samen (kolom 4), voor de mannen (kolom 7) en voor de vrouwen (kolom 9). Tot deze analysegroep behoren de actieve mondhygiënisten uit PA met een activiteit in de gezondheidszorg. Een individu wordt aan de groep 'practising' toegewezen indien hij of zij op 31 december 2023 aanwezig is in de gegevensbank van RSZ met minstens 0.1 VTE in 2023 en waarvan ten minste één werkgever werkzaam is in de gezondheidszorg of op 31 december 2023 is ingeschreven bij de RSVZ als zelfstandige. Bij gebrek aan voldoende gegevens worden alle mondhygiënisten met een zelfstandig statuut toegewezen aan de analysegroep PR.

**Tabel 3. Verdeling van de mondhygiënisten (LTP - PA - PR) volgens woonplaats en taal van diploma, 31/12/2023**

Woonplaats	Diplomataal	LTP		PA		PR	
		N	% N	N	% N	N	% N
Vlaams Gewest	Nederlands	302	96,79	258	96,63	239	96,37
	Frans	10	3,21	9	3,37	9	3,63
		<b>312</b>	<b>100,00</b>	<b>267</b>	<b>100,00</b>	<b>248</b>	<b>100,00</b>
Waals Gewest	Nederlands	4	5,56	3	4,76	3	4,76
	Frans	68	94,44	60	95,24	60	95,24
		<b>72</b>	<b>100,00</b>	<b>63</b>	<b>100,00</b>	<b>63</b>	<b>100,00</b>
Brussels Hoofdstedelijk Gewest	Nederlands	4	13,33	2	8,33	2	8,70
	Frans	26	86,67	22	91,67	21	91,30
		<b>30</b>	<b>100,00</b>	<b>24</b>	<b>100,00</b>	<b>23</b>	<b>100,00</b>
Buitenland & onbekend	Nederlands	115	95,83	4	66,67	4	66,67
	Frans	5	4,17	2	33,33	2	33,33
		<b>120</b>	<b>100,00</b>	<b>6</b>	<b>100,00</b>	<b>6</b>	<b>100,00</b>
Totaal	Nederlands	425	79,59	267	74,17	248	72,94
	Frans	109	20,41	93	25,83	92	27,06
		<b>534</b>	<b>100,00</b>	<b>360</b>	<b>100,00</b>	<b>340</b>	<b>100,00</b>

**Richtlijnen ter interpretatie - Tabel 3**

Tabel 3 toont de verdeling van de mondhygiënisten (LTP - PA - PR) volgens woonplaats en de taal van het diploma (op 31/12/2023).

Een onderscheid wordt gemaakt tussen de mondhygiënisten gemachtigd om het beroep uit te oefenen (LTP), de beroepsactieve mondhygiënisten (PA) en de mondhygiënisten actief in de gezondheidszorg (PR).

**Toelichting**

Kolom 1: Woonplaats: De woonplaatscategorie 'Buitenland & onbekend' omvat de beroepsbeoefenaars van wie de woonplaats zich buiten België bevindt of niet gekend is.

Kolom 2: Diplomataal: De taal van het behaalde diploma of bij het ontbreken van deze informatie de taal waarin de correspondentie tussen de beroepsbeoefenaar en de administratie plaatsvindt (= 'contacttaal'). Tot 2014 was Duits niet beschikbaar als contacttaal in de toepassing van het Kadaster. Aangezien dit resulteert in een klein aantal personen met Duits als contacttaal, wat de reële situatie niet weerspiegelt, werd beslist om deze personen in dit rapport onder te brengen bij de personen met een Franstalig diploma. Voor de beperkte groep beroepsbeoefenaars in de Duitstalige Gemeenschap wordt verder in dit rapport een specifieke tabel weergegeven. De gehanteerde methodologie ter identificatie van deze groep wordt in de tabel in kwestie voorgesteld.

Kolommen 3 en 4: LTP N en %N: Aantal en percentage van de mondhygiënisten dat gemachtigd is om het beroep uit te oefenen.

Kolommen 5 en 6: PA N en %N: Aantal en percentage van de beroepsactieve mondhygiënisten.

Kolommen 7 en 8: PR N en %N: Aantal en percentage van de mondhygiënisten actief in de gezondheidszorg.

De percentages zijn berekend per kolom en woonplaats en geven de proportie weer van elke diplomataal binnen de desbetreffende woonplaats.

**Tabel 4. Verdeling van de mondhygiënisten (LTP - PA - PR) volgens gemeenschap en geslacht, 31/12/2023**

Gemeenschap	Gesl.	LTP		PA		PR	
		N	% N	N	% N	N	% N
Vlaamse Gemeenschap	Man	50	11,76	24	8,99	23	9,27
	Vrouw	375	88,24	243	91,01	225	90,73
		<b>425</b>	<b>100,00</b>	<b>267</b>	<b>100,00</b>	<b>248</b>	<b>100,00</b>
Franse Gemeenschap	Man	17	15,60	13	13,98	13	14,13
	Vrouw	92	84,40	80	86,02	79	85,87
		<b>109</b>	<b>100,00</b>	<b>93</b>	<b>100,00</b>	<b>92</b>	<b>100,00</b>
Totaal	Man	67	12,55	37	10,28	36	10,59
	Vrouw	467	87,45	323	89,72	304	89,41
		<b>534</b>	<b>100,00</b>	<b>360</b>	<b>100,00</b>	<b>340</b>	<b>100,00</b>

**Tabel 5. Verdeling van de mondhygiënisten (LTP - PA - PR) volgens gemeenschap, nationaliteit en land van oorsprong van het diploma, 31/12/2023**

Gemeenschap	Nationaliteit + land van diploma	LTP		PA		PR	
		N	% N	N	% N	N	% N
Vlaamse Gemeenschap	BE nat + BE dip	288	67,76	248	92,88	232	93,55
	N-BE nat + BE dip	134	31,53	16	5,99	15	6,05
	N-BE nat + N-BE dip	3	0,71	3	1,12	1	0,40
		<b>425</b>	<b>100,00</b>	<b>267</b>	<b>100,00</b>	<b>248</b>	<b>100,00</b>
Franse Gemeenschap	BE nat + BE dip	80	73,39	67	72,04	67	72,83
	BE nat + N-BE dip	2	1,83	2	2,15	2	2,17
	N-BE nat + BE dip	21	19,27	18	19,35	17	18,48
	N-BE nat + N-BE dip	6	5,50	6	6,45	6	6,52
		<b>109</b>	<b>100,00</b>	<b>93</b>	<b>100,00</b>	<b>92</b>	<b>100,00</b>
Totaal	BE nat + BE dip	368	68,91	315	87,50	299	87,94
	BE nat + N-BE dip	2	0,37	2	0,56	2	0,59
	N-BE nat + BE dip	155	29,03	34	9,44	32	9,41
	N-BE nat + N-BE dip	9	1,69	9	2,50	7	2,06
		<b>534</b>	<b>100,00</b>	<b>360</b>	<b>100,00</b>	<b>340</b>	<b>100,00</b>

### **Richtlijnen ter interpretatie - Tabellen 4 en 5**

De tabellen 4 en 5 tonen de verdeling van de mondhygiënisten (LTP = Licensed To Practice; PA = Professionally Active; PR = Practising) volgens gemeenschap (op 31/12/2023). Per gemeenschap worden subtotaal weergegeven om zo een vergelijking binnen elke gemeenschap mogelijk te maken.

Tabel 4 deelt de resultaten op naar geslacht, terwijl tabel 5 deze presenteert naar de combinatie van de nationaliteit van het individu en het land waarin het diploma werd behaald.

### **Toelichting**

Kolom 1: Gemeenschap: De gemeenschap waartoe een individu behoort werd bepaald op basis van de taal van het behaalde diploma of, indien deze informatie ontbreekt, de contacttaal.

Kolom 2: Geslacht of Nationaliteit + land van diploma: Combinatie van de nationaliteit (BE nat = Belgische, N-BE nat = niet-Belgische) en het land van oorsprong van het diploma (BE dip = Belgisch diploma, N-BE dip = niet-Belgisch diploma) van het individu.

Kolommen 3 en 4: LTP N en %N: Aantallen en percentages van de mondhygiënisten die gemachtigd zijn om het beroep uit te oefenen (LTP).

Kolommen 5 en 6: PA N en %N: Aantallen en percentages van de beroepsactieve mondhygiënisten (PA).

Kolommen 7 en 8: PR N en %N: Aantallen en percentages van de mondhygiënisten actief in de gezondheidszorg (PR).

De percentages zijn berekend per kolom en per gemeenschap. Ze drukken het aandeel van elke geslacht of combinatie van de nationaliteit van het individu en het land waarin het diploma werd behaald uit binnen elke gemeenschap.

**Tabel 6a. Verdeling van de mondhygiënisten (LTP - PA - PR) volgens het land of de groep van landen gerelateerd aan de nationaliteit en volgens de woonplaats, voor België, 31/12/2023**

Land of groep van landen gerelateerd aan de nationaliteit	LTP		Woonplaats					PA		PR	
	N	% N	VG	WG	BHG	N-BE	% Dom. België	N	% N	N	% N
België	370	69,29	286	64	16	4	98,92	317	88,06	301	88,53
Nederland	132	24,72	24	0	0	108	18,18	18	5,00	15	4,41
Frankrijk	11	2,06	1	0	7	3	72,73	9	2,50	8	2,35
<b>Andere landen van de Europese Unie:</b>											
Zuid-Europa	10	1,87	1	4	5	0	100,00	9	2,50	9	2,65
Oost-Europa	4	0,75	0	0	1	3	25,00	2	0,56	2	0,59
West-Europa	1	0,19	0	0	1	0	100,00	1	0,28	1	0,29
Tot. Europ. Unie *	158	29,59	26	4	14	114	27,85	39	10,83	35	10,29
Afrika	3	0,56	0	3	0	0	100,00	3	0,83	3	0,88
Azië	2	0,37	0	0	0	2	0,00	0	0	0	0
Europa - niet EU	1	0,19	0	1	0	0	100,00	1	0,28	1	0,29
<b><i>Algemeen totaal</i></b>	<b><i>534</i></b>	<b><i>100,00</i></b>	<b><i>312</i></b>	<b><i>72</i></b>	<b><i>30</i></b>	<b><i>120</i></b>	<b><i>77,53</i></b>	<b><i>360</i></b>	<b><i>100,00</i></b>	<b><i>340</i></b>	<b><i>100,00</i></b>

**Tabel 6b. Verdeling van de mondhygiënisten (LTP - PA - PR) volgens het land of de groep van landen gerelateerd aan de nationaliteit en volgens de woonplaats, voor de Vlaamse Gemeenschap, 31/12/2023**

Land of groep van landen gerelateerd aan de nationaliteit	LTP		Woonplaats					PA		PR	
	N	% N	VG	WG	BHG	N-BE	% Dom. België	N	% N	N	% N
België	288	67,76	277	4	4	3	98,96	248	92,88	232	93,55
Nederland	132	31,06	24	0	0	108	18,18	18	6,74	15	6,05
<b>Andere landen van de Europese Unie:</b>											
Oost-Europa	2	0,47	0	0	0	2	0,00	0	0	0	0
Zuid-Europa	1	0,24	1	0	0	0	100,00	1	0,37	1	0,40
Tot. Europ. Unie *	135	31,76	25	0	0	110	18,52	19	7,12	16	6,45
Azië	2	0,47	0	0	0	2	0,00	0	0	0	0
<b><i>Algemeen totaal</i></b>	<b><i>425</i></b>	<b><i>100,00</i></b>	<b><i>302</i></b>	<b><i>4</i></b>	<b><i>4</i></b>	<b><i>115</i></b>	<b><i>72,94</i></b>	<b><i>267</i></b>	<b><i>100,00</i></b>	<b><i>248</i></b>	<b><i>100,00</i></b>

**Tabel 6c. Verdeling van de mondhygiënisten (LTP - PA - PR) volgens het land of de groep van landen gerelateerd aan de nationaliteit en volgens de woonplaats, voor de Franse Gemeenschap, 31/12/2023**

Land of groep van landen gerelateerd aan de nationaliteit	LTP		Woonplaats					PA		PR	
	N	% N	VG	WG	BHG	N-BE	% Dom. België	N	% N	N	% N
België	82	75,23	9	60	12	1	98,78	69	74,19	69	75,00
Frankrijk	11	10,09	1	0	7	3	72,73	9	9,68	8	8,70
<b>Andere landen van de Europese Unie:</b>											
Zuid-Europa	9	8,26	0	4	5	0	100,00	8	8,60	8	8,70
Oost-Europa	2	1,83	0	0	1	1	50,00	2	2,15	2	2,17
West-Europa	1	0,92	0	0	1	0	100,00	1	1,08	1	1,09
Tot. Europ. Unie *	23	21,10	1	4	14	4	82,61	20	21,51	19	20,65
Afrika	3	2,75	0	3	0	0	100,00	3	3,23	3	3,26
Europa - niet EU	1	0,92	0	1	0	0	100,00	1	1,08	1	1,09
<b><i>Algemeen totaal</i></b>	<b><i>109</i></b>	<b><i>100,00</i></b>	<b><i>10</i></b>	<b><i>68</i></b>	<b><i>26</i></b>	<b><i>5</i></b>	<b><i>95,41</i></b>	<b><i>93</i></b>	<b><i>100,00</i></b>	<b><i>92</i></b>	<b><i>100,00</i></b>

### **Richtlijnen ter interpretatie - Tabellen 6a, 6b en 6c**

In tabellen 6a, 6b en 6c wordt een verdeling gemaakt van de mondhygiënisten (LTP - PA - PR) volgens het land of de groep van landen gerelateerd aan de nationaliteit en volgens de woonplaats, voor België (a), voor de Vlaamse Gemeenschap (b) en voor de Franse Gemeenschap (c) (op 31/12/2023).

### **Toelichting**

Kolom 1: Omwille van privacyredenen worden de nationaliteiten gegroepeerd in grote categorieën wanneer slechts een klein aantal individuen van een specifiek land aanwezig is. Wanneer een land niet afzonderlijk wordt vermeld, dan wordt de volgende indeling gehanteerd:

- Oost-Europa: Bulgarije, Estland, Hongarije, Kroatië, Letland, Litouwen, Polen, Roemenië, Slowakije, Slovenië en Tsjechië;

- Zuid-Europa: Cyprus, Griekenland en Malta;

- West-Europa: Ierland, Liechtenstein, Oostenrijk en Zwitserland;

- Noord-Europa: Denemarken, Finland, IJsland, Noorwegen en Zweden;

\* Totaal Europese Unie: Deze groep omvat de landen van de Europese Unie, met uitzondering van België. Behalve de lidstaten van de EU werden ook de lidstaten van de Europese Vrijhandelsassociatie (EVA) opgenomen.

Kolommen 2 en 3: LTP N en %N: Aantal en percentage van de mondhygiënisten dat gemachtigd is om het beroep uit te oefenen.

Kolommen 4 tot 7: Woonplaats: Aantal mondhygiënisten gemachtigd om het beroep van mondhygiënist te mogen uitoefenen op basis van hun woonplaats (VG = Vlaams Gewest, WG = Waals Gewest, BHG = Brussels Hoofdstedelijk Gewest, N-BE = Woonplaats buiten België).

Kolom 8: % Dom. België: Percentage van de mondhygiënisten met visum (LTP) dat in België gedomicilieerd is (som van kolommen 4 tot 6 over kolom 2)

Kolommen 9 en 10: PA N en %N: Aantal en percentage van de beroepsactieve mondhygiënisten.

Kolommen 11 en 12: PR N en %N: Aantal en percentage van de mondhygiënisten actief in de gezondheidszorg.

De percentages worden berekend per kolom en drukken het aandeel uit dat elke nationaliteit vertegenwoordigt binnen de analysegroep.

**Tabel 7. Verdeling van de mondhygiënist met een Belgisch visum van mondhygiënist (LTP) en actief als grensarbeider volgens het land waar deze grensarbeid wordt verricht, 31/12/2023**

Buurland van tewerkstelling	Grensarbeider - Niet actief in België		Grensarbeider - Gedeeltelijk actief in België		Totaal	
	N	% N	N	% N	N TOT	% N TOT
Nederland	3	100,00	0	0	3	100,00
	<u>3</u>	<u>100,00</u>	<u>0</u>	<u>0</u>	<u>3</u>	<u>100,00</u>

**Richtlijnen ter interpretatie - Tabel 7**

Deze tabel geeft een overzicht van het totaal aantal mondhygiënist met een Belgisch visum die in één van de buurlanden werkzaam zijn als grensarbeider. Onder grensarbeider verstaan we, iedere persoon die, als inwoner van België, ongeacht zijn nationaliteit, professioneel werkzaam is in een buurland.

**Toelichting**

Kolom 1: Buurland waar professionele activiteit wordt uitgevoerd: Nederland, Duitsland, Luxemburg en Frankrijk.

Kolommen 2 en 3: N en %N: Aantal en percentage van de mondhygiënist dat als grensarbeider is tewerkgesteld en daarnaast géén professionele activiteit uitoefent in België.

Kolommen 4 en 5: N en %N: Aantal en percentage van de mondhygiënist dat als grensarbeider is tewerkgesteld en daarnaast óók een professionele activiteit uitoefent in België.

Kolom 6: N TOT: Het totaal aantal mondhygiënist dat als grensarbeider is tewerkgesteld.

Kolom 7: % N TOT: Het totaal percentage mondhygiënist dat als grensarbeider is tewerkgesteld.

De percentages %N worden berekend per buurland en drukken de fractie uit van de activiteit (niet actief of gedeeltelijk actief in België) die het buurland vertegenwoordigt.

De percentages %N TOT drukken de fractie uit die elk buurland in totaal vertegenwoordigt.

## SECTIE II. PROFESSIONEEL STATUUT

Tabel 8. Verdeling van de beroepsactieve mondhygiënisten (PA) volgens de plaats van activiteit en professioneel statuut, 31/12/2023

Plaats van tewerkstelling	Prof. statuut	PA		Leeftijd			Gemeenschap		Woonplaats			
		N	% N	<35	35<50	50+	VL	FR	VG	WG	BHG	N-BE
Vlaams Gewest	Enkel werknemer	163	61,74	151	10	2	160	3	161	2	0	0
	Gemengd statuut	31	11,74	25	6	0	31	0	30	0	1	0
	Enkel zelfstandig	70	26,52	61	8	1	68	2	70	0	0	0
		<b>264</b>	<b>100,00</b>	<b>237</b>	<b>24</b>	<b>3</b>	<b>259</b>	<b>5</b>	<b>261</b>	<b>2</b>	<b>1</b>	<b>0</b>
Waals Gewest	Enkel werknemer	11	17,74	8	2	1	1	10	0	11	0	0
	Gemengd statuut	6	9,68	5	1	0	0	6	1	4	1	0
	Enkel zelfstandig	45	72,58	34	10	1	0	45	0	45	0	0
		<b>62</b>	<b>100,00</b>	<b>47</b>	<b>13</b>	<b>2</b>	<b>1</b>	<b>61</b>	<b>1</b>	<b>60</b>	<b>1</b>	<b>0</b>
Brussels Hoofdstedelijk Gewest	Enkel werknemer	6	21,43	5	1	0	2	4	3	0	3	0
	Gemengd statuut	9	32,14	8	1	0	1	8	2	1	6	0
	Enkel zelfstandig	13	46,43	7	6	0	0	13	0	0	13	0
		<b>28</b>	<b>100,00</b>	<b>20</b>	<b>8</b>	<b>0</b>	<b>3</b>	<b>25</b>	<b>5</b>	<b>1</b>	<b>22</b>	<b>0</b>
Buitenland & onbekend	Enkel zelfstandig	6	100,00	3	3	0	4	2	0	0	0	6
		<b>6</b>	<b>100,00</b>	<b>3</b>	<b>3</b>	<b>0</b>	<b>4</b>	<b>2</b>	<b>0</b>	<b>0</b>	<b>0</b>	<b>6</b>
Totaal	Enkel werknemer	180	50,00	164	13	3	163	17	164	13	3	0
	Gemengd statuut	46	12,78	38	8	0	32	14	33	5	8	0
	Enkel zelfstandig	134	37,22	105	27	2	72	62	70	45	13	6
		<b>360</b>	<b>100,00</b>	<b>307</b>	<b>48</b>	<b>5</b>	<b>267</b>	<b>93</b>	<b>267</b>	<b>63</b>	<b>24</b>	<b>6</b>

### **Richtlijnen ter interpretatie - Tabel 8**

Tabel 8 toont de verdeling van de beroepsactieve mondhygiënist (PA = Professionally Active) volgens plaats van tewerkstelling en het professioneel statuut (werknemer, gemengd statuut of zelfstandig). Per gewest zijn subtotalen weergegeven om zo een vergelijking binnen elk gewest en tussen de gewesten mogelijk te maken. Er is tevens een verdeling van deze actieve mondhygiënist per leeftijd, gemeenschap en woonplaats.

Het gewest van tewerkstelling voor de mondhygiënist met een werknemer -of gemengd statuut is het gewest van de werkgever waarbij de mondhygiënist de meeste arbeidsprestaties levert.

Het gewest van tewerkstelling voor mondhygiënist met een zelfstandig statuut is het gewest van de woonplaats.

De gemeenschap waartoe een individu behoort, werd bepaald op basis van de taal van het behaalde diploma of, indien deze informatie ontbreekt, de contacttaal.

### **Toelichting**

Kolom 1: Plaats van tewerkstelling van de mondhygiënist.

Kolom 2: Professioneel statuut van de mondhygiënist (enkel werknemer, gemengd of enkel zelfstandig).

Kolommen 3 en 4: PA: N en %N: Aantallen en percentages van de beroepsactieve mondhygiënist (PA). Het percentage is berekend per kolom en per gewest. Het drukt uit welk aandeel elk professioneel statuut inneemt ten opzichte van de gewesten.

Kolommen 5 tot 7: Leeftijd: Aantallen naar leeftijdscategorie.

Kolommen 8 en 9: Gemeenschap: Aantallen naar gemeenschap (VL = Vlaamse gemeenschap; FR = Franse gemeenschap).

Kolommen 10 tot 13: Woonplaats: Aantallen naar gewest van woonplaats (VG = Vlaams Gewest; WG = Waals Gewest; BHG = Brussels Hoofdstedelijk Gewest; N-BE = Woonplaats buiten België).

### SECTIE III. ANALYSE VAN DE ACTIVITEIT VAN DE MONHYGIËNISTEN

Tabel 9. Kenmerken van de mondhygiënisten actief in de gezondheidszorg (PR) volgens gewest van tewerkstelling, volgens gemeenschap en voor België, 31/12/2023

	PR	Professioneel statuut			Nationaliteit		Geslacht	
	N	% Werk- nemer	% Gemengd	% Zelfst.	% Belg.	% Belg. diploma	% man	% vrouw
<b>Gewest van tewerkstelling</b>								
Vlaams Gewest	247	59,1	12,6	28,3	95,1	100,0	8,9	91,1
Waals Gewest	62	17,7	9,7	72,6	87,1	93,5	14,5	85,5
Brussels Hoofdstedelijk Gewest	25	12,0	36,0	52,0	48,0	84,0	12,0	88,0
Buitenland & onbekend	6	.	.	100,0	0,0	83,3	33,3	66,7
<b>Gemeenschap</b>								
Vlaamse Gemeenschap	248	58,1	12,9	29,0	93,5	99,6	9,3	90,7
Franse Gemeenschap	92	17,4	15,2	67,4	75,0	91,3	14,1	85,9
<b>Totaal</b>								
België	340	47,1	13,5	39,4	88,5	97,4	10,6	89,4

### **Richtlijnen ter interpretatie - Tabel 9**

Tabel 9 beschrijft de mondhygiënist actief in de gezondheidszorg (PR = Practising) volgens gewest van tewerkstelling, volgens gemeenschap en voor België (op 31/12/2023).

Het gewest van tewerkstelling voor de mondhygiënist met een werknemer -of gemengd statuut is het gewest van de plaatselijke inplanting (lokale vestiging) of, bij het ontbreken van deze informatie, het gewest van de maatschappelijk zetel (hoofdzetel) van de werkgever waarbij de mondhygiënist de meeste arbeidsprestaties levert. Het gewest van tewerkstelling voor mondhygiënist met een zelfstandig statuut is het gewest van de woonplaats.

De gemeenschap waartoe een individu behoort wordt bepaald op basis van de taal van het behaalde diploma of, indien deze informatie ontbreekt, de contacttaal.

De som van het aantal actieve mondhygiënist in de gezondheidszorg in het Vlaams Gewest en het Waals Gewest en het Brussels Hoofdstedelijk Gewest is gelijk aan de som van het aantal actieve mondhygiënist in de gezondheidszorg in de Vlaamse Gemeenschap en de Franse Gemeenschap. Dit aantal komt overeen met het totaal aantal actieve mondhygiënist in de gezondheidszorg in België.

### **Toelichting**

Kolom 2: PR N: aantal mondhygiënist actief in de gezondheidszorg (PR).

Kolom 3: % Werknemer: percentage mondhygiënist actief in de gezondheidszorg die uitsluitend in loondienst actief zijn op 31/12/2023.

Kolom 4: % Gemengd: percentage mondhygiënist actief in de gezondheidszorg dat minstens een activiteit als werknemer en een zelfstandige activiteit combineert op 31/12/2023.

Kolom 5: % Zelfst.: percentage mondhygiënist actief in de gezondheidszorg met uitsluitend een zelfstandig statuut op 31/12/2023.

Kolom 6: % Belg: percentage mondhygiënist dat actief is in de gezondheidszorg (N) en de Belgische nationaliteit heeft.

Kolom 7: % Belgisch diploma: percentage mondhygiënist dat actief is in de gezondheidszorgsector (N) en dat beschikt over een Belgisch diploma.

Kolom 8: % man: percentage mannen in de populatie dat actief is in de gezondheidszorg.

Kolom 9: % vrouw: percentage vrouwen in de populatie dat actief is in de gezondheidszorg.

De percentages zijn berekend per lijn en geven de proportie weer die elk kenmerk vertegenwoordigt binnen het desbetreffende gewest van tewerkstelling, gemeenschap of voor België.

**Tabel 10. Verdeling van de beroepsactieve mondhygiënisten (PA) in het kader van de RSZ en de voltijdse equivalenten volgens gewest van tewerkstelling, gemeenschap, leeftijd en activiteitssector, 31/12/2023**

		RSZ											
		Gezondheidszorg (gezondheidszorgsectoren gerelateerd aan het beroep = PR)						Sectoren buiten de gezondheidszorg				Totaal	
		Praktijken van tandartsen en artsen		Andere gezondheidszorg		Totaal Gezondheidszorg		Onderwijs		Andere			
	Leeftijd	N	Gem. VTE	N	Gem. VTE	N	Gem. VTE	N	Gem. VTE	N	Gem. VTE	N	Gem. VTE
<b>Gewest van tewerkstelling</b>													
Vlaams Gewest	<30	129	0,86	7	0,48	132	0,86	16	0,54	18	0,86	154	0,89
	30<45	23	0,70	1	0,39	23	0,72	8	0,59	3	0,41	30	0,75
	45<60	9	0,72	0	0	9	0,72	2	0,85	0	0	10	0,82
	Tot	161	0,83	8	0,47	164	0,83	26	0,58	21	0,79	194	0,87
Waals Gewest	<30	12	0,71	0	0	12	0,71	0	0	0	0	12	0,71
	30<45	3	0,79	1	0,50	4	0,72	0	0	1	0,36	4	0,81
	45<60	1	0,53	0	0	1	0,53	1	0,18	0	0	1	0,70
	Tot	16	0,72	1	0,50	17	0,70	1	0,18	1	0,36	17	0,74
Brussels Hoofdstedelijk Gewest	<30	5	0,47	0	0	5	0,47	3	0,21	3	1,00	11	0,55
	30<45	3	0,59	0	0	3	0,59	2	0,40	0	0	4	0,64
	Tot	8	0,52	0	0	8	0,52	5	0,29	3	1,00	15	0,57
<b>Gemeenschap</b>													
Vlaamse Gemeenschap	<30	131	0,85	7	0,48	134	0,85	16	0,54	20	0,87	158	0,89
	30<45	21	0,71	1	0,39	21	0,73	8	0,59	3	0,41	28	0,76
	45<60	8	0,69	0	0	8	0,69	2	0,85	0	0	9	0,80
	Tot	160	0,82	8	0,47	163	0,83	26	0,58	23	0,81	195	0,87
Franse Gemeenschap	<30	15	0,70	0	0	15	0,70	3	0,21	1	1,00	19	0,64
	30<45	8	0,67	1	0,50	9	0,65	2	0,40	1	0,36	10	0,70
	45<60	2	0,76	0	0	2	0,76	1	0,18	0	0	2	0,85
	Tot	25	0,69	1	0,50	26	0,69	6	0,27	2	0,68	31	0,67
<b>Totaal</b>													
België	<30	146	0,83	7	0,48	149	0,84	19	0,49	21	0,88	177	0,86
	30<45	29	0,70	2	0,45	30	0,71	10	0,55	4	0,40	38	0,75
	45<60	10	0,70	0	0	10	0,70	3	0,63	0	0	11	0,81
	Tot	185	0,80	9	0,47	189	0,81	32	0,52	25	0,80	226	0,84

### **Richtlijnen ter interpretatie - Tabel 10**

Deze tabel geeft het aantal beroepsactieve mondhygiënisten (PA) en het gemiddeld VTE per activiteitssector weer volgens gewest van tewerkstelling, de gemeenschap of voor België. Deze tabel beperkt zich tot gegevens afkomstig van de RSZ.

Let op! Sommige mondhygiënisten kunnen actief zijn in meerdere sectoren. Deze individuen worden opgenomen in het cijfer van elke sector waarin ze actief zijn, maar worden slechts eenmaal geteld in de berekening van het algemene totaal.

Bijvoorbeeld: Een persoon die een activiteit in een tandartspraktijk combineert met een activiteit in de onderwijssector zal eenmaal geteld worden in de sector 'Tandartspraktijk', eenmaal in de sector 'Onderwijs' en eenmaal in de 'Totaal'. Hierdoor kan de som van de verschillende gezondheidssectoren groter zijn dan de N van de 'Totale Gezondheidszorg' en kan de som van de gezondheidssectoren en de verschillende andere sectoren groter zijn dan de N van het totaal.

Het gewest van tewerkstelling voor de mondhygiënisten met een werknemer -of gemengd statuut is het gewest van de plaatselijke inplanting (lokale vestiging) of, bij het ontbreken van deze informatie, het gewest van de maatschappelijk zetel (hoofdzetel) van de werkgever waarbij de mondhygiënist de meeste arbeidsprestaties levert.

De som van het aantal actieve mondhygiënisten in loondienst in de Vlaams Gewest, het Waals Gewest en het Brussels Hoofdstedelijk Gewest is gelijk aan de som van het aantal actieve mondhygiënisten in loondienst in de Vlaamse Gemeenschap en de Franse Gemeenschap. Dit aantal komt overeen met het totaal aantal actieve mondhygiënisten in loondienst in België.

### **Toelichting**

RSZ: Informatie over het aantal professioneel actieven en het gemiddeld VTE gepresteerd in het kader van de RSZ.

We bekijken nu de samenstelling van de verschillende RSZ-sectoren ('werknemers'), waarvan de afbakening gebaseerd is op de NACE-code van de werkgever. Voor elke afgebakende sector geven we ter illustratie enkele belangrijke bestanddelen mee:

#### **Gezondheidszorg:**

Gezondheid: Tandartspraktijken + praktijken van huisartsen en artsen-specialisten en daarnaast alle andere sectoren binnen de gezondheidszorg.

Praktijken van tandartsen en artsen: Tandartspraktijken + praktijken van huisartsen en artsen-specialisten, medische huizen.

Andere Gezondheidszorg: Ziekenhuizen, woonzorgcentra, diensten voor arbeidsbemiddeling (interim), ...

#### **Andere sectoren:**

Onderwijs: de verschillende onderwijsniveaus.

Andere sectoren: Resterende categorieën: overheid, handel, industrie,...

N: aantal mondhygiënisten met een professionele activiteit in de bijhorende sector.

Gem. VTE: het gemiddeld VTE in het kader van de RSZ.

Tabel 11. Verdeling van de mondhygiënisten actief in de gezondheidszorg (PR) volgens geslacht en activiteitsgraad, per gemeenschap en voor België, 31/12/2023

Vrouwen							
	Vlaamse Gemeenschap		Franse Gemeenschap		België		
Loontr. VTE	N	% N	N	% N	N	% N	% van het totale N in België
0,0<0,2	3	2,0	0	0,0	3	1,7	
0,2<0,4	10	6,6	2	9,1	12	6,9	
0,4<0,6	14	9,2	8	36,4	22	12,6	
0,6<0,8	23	15,1	4	18,2	27	15,5	
0,8<1,0	31	20,4	4	18,2	35	20,1	
1,0+	71	46,7	4	18,2	75	43,1	
	<b>152</b>	<b>100,0</b>	<b>22</b>	<b>100,0</b>	<b>174</b>	<b>100,0</b>	

Mannen							
	Vlaamse Gemeenschap		Franse Gemeenschap		België		
Loontr. VTE	N	% N	N	% N	N	% N	% van het totale N in België
0,0<0,2	2	18,2	0	0,0	2	13,3	
0,2<0,4	0	0	0	0	0	0	
0,4<0,6	0	0,0	1	25,0	1	6,7	
0,6<0,8	1	9,1	1	25,0	2	13,3	
0,8<1,0	3	27,3	1	25,0	4	26,7	
1,0+	5	45,5	1	25,0	6	40,0	
	<b>11</b>	<b>100,0</b>	<b>4</b>	<b>100,0</b>	<b>15</b>	<b>100,0</b>	

Totaal							
	Vlaamse Gemeenschap		Franse Gemeenschap		België		
Loontr. VTE	N	% N	N	% N	N	% N	% van het totale N in België
0,0<0,2	5	3,1	0	0,0	5	2,6	
0,2<0,4	10	6,1	2	7,7	12	6,3	
0,4<0,6	14	8,6	9	34,6	23	12,2	
0,6<0,8	24	14,7	5	19,2	29	15,3	
0,8<1,0	34	20,9	5	19,2	39	20,6	
1,0+	76	46,6	5	19,2	81	42,9	
	<b>163</b>	<b>100,0</b>	<b>26</b>	<b>100,0</b>	<b>189</b>	<b>100,0</b>	

### **Richtlijnen ter interpretatie - Tabel 11**

*Tabel 11 geeft de verdeling van de mondhygiënisten actief in de gezondheidszorg met een loontrekkende activiteit gerelateerd aan hun beroep (PR) volgens het geslacht en de activiteitsgraad, voor elke gemeenschap en voor België (op 31/12/2023).*

*Het groene staafdiagram in de rechterkolom geeft telkens het aandeel actieve loontrekkende mondhygiënisten in België weer per klasse van activiteitsgraad ten opzichte van het totale aantal actieve loontrekkende mondhygiënisten in België, en dit volgens het geslacht (vrouwen en mannen) en voor de totale populatie. In de tabellen komt de groene kleur van de grafieken overeen met de cijfers die groen zijn weergegeven.*

*De gemeenschap waartoe een individu behoort, wordt bepaald op basis van de taal van het behaalde diploma of, indien deze informatie ontbreekt, de contacttaal.*

*Het VTE van de bezoldigde personen komt overeen met de som van de gepresteerde activiteitsgraad tijdens het laatste trimester van het jaar in het RSZ-kader bij alle werkgevers met een NACE-code die verband houdt met het beroep van mondhygiënist. De gepresteerde activiteitsgraad voor elke werkgever werd aangeleverd door de datawarehouse AM&SB.*

### **Toelichting**

*Kolom 1: Loontr. VTE: Activiteitsgraad als loontrekkende gegroepeerd per klasse.*

*Kolommen 2, 4 en 6: N: Aantal mondhygiënisten actief in de gezondheidszorg onder uitsluitend loontrekkend of gemengd professioneel statuut per gemeenschap en voor België.*

*Kolommen 3, 5 en 7: % N: Percentage mondhygiënisten actief in de gezondheidszorg onder uitsluitend loontrekkend of gemengd professioneel statuut per gemeenschap en voor België.*

*De percentages worden berekend per kolom en geven de proportie weer die elke VTE-klasse vertegenwoordigt ter hoogte van de loontrekkende mondhygiënisten, actief in de gezondheidszorg.*

**Tabel 12. VTE-volume en gemiddeld VTE van de mondhygiënisten actief in de gezondheidszorg (PR) volgens gemeenschap en geslacht, 31/12/2023**

		PR		
Gemeenschap	Geslacht	N	Tot. VTE	Gem. VTE
Vlaamse Gemeenschap	Man	23	20	0,89
	Vrouw	225	190	0,84
Franse Gemeenschap	Man	13	11	0,86
	Vrouw	79	70	0,88
Totaal	Man	36	32	0,88
	Vrouw	304	260	0,85

**Tabel 13. VTE-volume en gemiddeld VTE van de mondhygiënisten actief in de gezondheidszorg (PR) volgens gemeenschap, nationaliteit en land van oorsprong van het diploma, 31/12/2023**

		PR		
Gemeenschap	Nationaliteit + land van diploma	N	Tot. VTE	Gem. VTE
Vlaamse Gemeenschap	BE nat + BE dip	232	197	0,85
	N-BE nat + BE dip	15	13	0,86
	N-BE nat + N-BE dip	1	1	0,90
Franse Gemeenschap	BE nat + BE dip	67	59	0,89
	BE nat + N-BE dip	2	2	0,90
	N-BE nat + BE dip	17	15	0,89
	N-BE nat + N-BE dip	6	5	0,77
Totaal	BE nat + BE dip	299	256	0,86
	BE nat + N-BE dip	2	2	0,90
	N-BE nat + BE dip	32	28	0,88
	N-BE nat + N-BE dip	7	5	0,78

### **Richtlijnen ter interpretatie - Tabellen 12 en 13**

De tabellen 12 en 13 geven de verdeling weer van de mondhygiënist actief in de gezondheidszorg (PR) overeenkomstig hun deelname aan de arbeidsmarkt (op 31/12/2023). Naast de absolute aantallen zijn ook de VTE's (in volume en gemiddeld) opgenomen in de tabel.

Tabel 12 bekijkt de verdeling naar geslacht, terwijl tabel 13 de verdeling toont naar een combinatie van de nationaliteit van het individu en het land waarin het diploma werd behaald.

Het VTE van de **bezoldigde** personen in de gezondheidszorgsector komt overeen met de som van de gepresteerde activiteitsgraad tijdens het laatste trimester van het jaar in het RSZ-kader bij alle werkgevers met een NACE-code in de gezondheidszorgsector in verband met hun beroep. De gepresteerde activiteitsgraad voor elke werkgever werd aangeleverd door de datawarehouse AM&SB.

Het VTE van de **zelfstandige** mondhygiënist is niet beschikbaar en kon niet worden bepaald met de beschikbare gekoppelde gegevens. Daarom wordt aan elke persoon met een exclusief zelfstandig statuut een realistisch VTE van 0,9 toegekend. Het is mogelijk dat mondhygiënist hun loontrekkende activiteit combineren met een zelfstandige activiteit. Bij een gemengd professioneel statuut, wordt het zelfstandig VTE zo bepaald dat de som van het activiteitsniveau voor alle loontrekkende activiteiten en de zelfstandige activiteiten niet groter is dan 1. Merk op dat er tevens loontrekkende opdrachten zijn die niet gerelateerd zijn aan het beroep van de mondhygiënist. Dit verklaart de VTE-niveaus lager dan 1 voor de personen met een gemengd professioneel statuut.

### **Toelichting**

Kolom 1: Gemeenschap: De gemeenschap waartoe een individu behoort, werd bepaald op basis van de taal van het behaalde diploma of, indien deze informatie ontbreekt, de contacttaal.

Kolom 2: Geslacht of Nationaliteit + land van diploma: Combinatie van de nationaliteit (BE nat = Belgische, N-BE nat = niet-Belgische) en het land van oorsprong van het diploma (BE dip = Belgisch diploma, N-BE dip = niet-Belgisch diploma).

Kolom 3: PR: N: Aantal mondhygiënist actief in de gezondheidszorg (PR = Practising) op 31/12/2023.











Kolom 4: PR: Tot. VTE: Aantal voltijdse equivalenten gepresteerd door de mondhygiënist actief in de gezondheidszorg (PR).

Kolom 5: PR: Gem. VTE: Gemiddeld VTE gepresteerd door de mondhygiënist actief in de gezondheidszorgsector voor elke nationaliteit (PR Tot. VTE/ N).

Tabel 14a. Verdeling van het aantal VTE's en gemiddeld VTE van de mondhygiënisten actief in de gezondheidszorg (PR) per leeftijdscategorie en professioneel statuut, volgens gewest van tewerkstelling, 31/12/2023











Vlaams Gewest										
	Enkel werknemer			Gemengd statuut			Enkel zelfstandig			% van het totale VTE volume
	N pers.	Tot. VTE	Gem. VTE	N pers.	Tot. VTE	Gem. VTE	N pers.	Tot. VTE	Gem. VTE	
<25	48	43,6	0,91	5	4,5	0,90	21	18,9	0,90	
25<30	70	59,9	0,86	15	11,3	0,75	29	26,1	0,90	
30<35	16	12,0	0,75	5	2,2	0,43	11	9,9	0,90	
35<40	2	0,9	0,45	3	2,6	0,86	4	3,6	0,90	
40<45	2	2,0	0,99	1	0,0	0,02	3	2,7	0,90	
45<50	6	4,3	0,71	2	1,0	0,50	1	0,9	0,90	
50<55	1	1,1	1,07	0	0,0	0	0	0,0	0	
55<60	1	1,0	1,00	0	0,0	0	1	0,9	0,90	
60<65	0	0	0	0	0	0	0	0	0	
	<b>146</b>	<b>124,7</b>	<b>0,85</b>	<b>31</b>	<b>21,6</b>	<b>0,70</b>	<b>70</b>	<b>63,0</b>	<b>0,90</b>	











Waals Gewest										
	Enkel werknemer			Gemengd statuut			Enkel zelfstandig			% van het totale VTE volume
	N pers.	Tot. VTE	Gem. VTE	N pers.	Tot. VTE	Gem. VTE	N pers.	Tot. VTE	Gem. VTE	
<25	6	5,1	0,84	3	3,0	1,00	14	12,6	0,90	
25<30	2	1,5	0,73	1	1,0	1,00	15	13,5	0,90	
30<35	0	0,0	0	1	1,0	1,00	5	4,5	0,90	
35<40	1	0,9	0,88	1	0,6	0,64	6	5,4	0,90	
40<45	1	1,0	1,00	0	0,0	0	2	1,8	0,90	
45<50	0	0,0	0	0	0,0	0	2	1,8	0,90	
50<55	1	0,5	0,53	0	0,0	0	0	0,0	0	
55<60	0	0,0	0	0	0,0	0	1	0,9	0,90	
60<65	0	0	0	0	0	0	0	0	0	
	<b>11</b>	<b>8,9</b>	<b>0,81</b>	<b>6</b>	<b>5,6</b>	<b>0,94</b>	<b>45</b>	<b>40,5</b>	<b>0,90</b>	

Brussels Hoofdstedelijk Gewest										
	Enkel werknemer			Gemengd statuut			Enkel zelfstandig			% van het totale VTE volume
	N pers.	Tot. VTE	Gem. VTE	N pers.	Tot. VTE	Gem. VTE	N pers.	Tot. VTE	Gem. VTE	
<25	1	0,6	0,63	1	0,8	0,76	1	0,9	0,90	
25<30	1	1,0	1,00	5	4,6	0,92	4	3,6	0,90	
30<35	0	0,0	0	2	1,7	0,85	2	1,8	0,90	
35<40	1	0,6	0,58	0	0,0	0	4	3,6	0,90	
40<45	0	0,0	0	1	0,5	0,50	2	1,8	0,90	
45<50	0	0	0	0	0	0	0	0	0	
50<55	0	0	0	0	0	0	0	0	0	
55<60	0	0	0	0	0	0	0	0	0	
60<65	0	0	0	0	0	0	0	0	0	
	<b>3</b>	<b>2,2</b>	<b>0,74</b>	<b>9</b>	<b>7,6</b>	<b>0,84</b>	<b>13</b>	<b>11,7</b>	<b>0,90</b>	


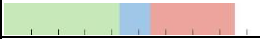







Buitenland of onbekend										
	Enkel werknemer			Gemengd statuut			Enkel zelfstandig			% van het totale VTE volume
	N pers.	Tot. VTE	Gem. VTE	N pers.	Tot. VTE	Gem. VTE	N pers.	Tot. VTE	Gem. VTE	
<25	0	0,0	0	0	0,0	0	1	0,9	0,90	
25<30	0	0,0	0	0	0,0	0	2	1,8	0,90	
30<35	0	0	0	0	0	0	0	0	0	
35<40	0	0,0	0	0	0,0	0	1	0,9	0,90	
40<45	0	0,0	0	0	0,0	0	1	0,9	0,90	
45<50	0	0,0	0	0	0,0	0	1	0,9	0,90	
50<55	0	0	0	0	0	0	0	0	0	
55<60	0	0	0	0	0	0	0	0	0	
60<65	0	0	0	0	0	0	0	0	0	
	<b>0</b>	<b>0,0</b>	<b>0</b>	<b>0</b>	<b>0,0</b>	<b>0</b>	<b>6</b>	<b>5,4</b>	<b>0,90</b>	

Tabel 14b. Verdeling van het aantal VTE's en gemiddeld VTE van de mondhygiënisten actief in de gezondheidszorg (PR) per leeftijdscategorie en professioneel statuut, volgens gemeenschap, 31/12/2023

Vlaamse Gemeenschap										
	Enkel werknemer			Gemengd statuut			Enkel zelfstandig			
	N pers.	Tot. VTE	Gem. VTE	N pers.	Tot. VTE	Gem. VTE	N pers.	Tot. VTE	Gem. VTE	% van het totale VTE volume
<25	49	44,0	0,90	5	4,5	0,90	22	19,8	0,90	
25<30	70	59,9	0,86	16	12,3	0,77	30	27,0	0,90	
30<35	16	12,0	0,75	5	2,2	0,43	11	9,9	0,90	
35<40	1	0,7	0,68	3	2,6	0,86	3	2,7	0,90	
40<45	1	1,0	0,99	1	0,0	0,02	4	3,6	0,90	
45<50	6	4,3	0,71	2	1,0	0,50	1	0,9	0,90	
50<55	1	1,1	1,07	0	0,0	0	0	0,0	0	
55<60	0	0,0	0	0	0,0	0	1	0,9	0,90	
60<65	0	0	0	0	0	0	0	0	0	
	<b>144</b>	<b>123,0</b>	<b>0,85</b>	<b>32</b>	<b>22,6</b>	<b>0,70</b>	<b>72</b>	<b>64,8</b>	<b>0,90</b>	

Franse Gemeenschap										
	Enkel werknemer			Gemengd statuut			Enkel zelfstandig			
	N pers.	Tot. VTE	Gem. VTE	N pers.	Tot. VTE	Gem. VTE	N pers.	Tot. VTE	Gem. VTE	% van het totale VTE volume
<25	6	5,2	0,87	4	3,8	0,94	15	13,5	0,90	
25<30	3	2,5	0,82	5	4,6	0,92	20	18,0	0,90	
30<35	0	0,0	0	3	2,7	0,90	7	6,3	0,90	
35<40	3	1,7	0,56	1	0,6	0,64	12	10,8	0,90	
40<45	2	2,0	1,00	1	0,5	0,50	4	3,6	0,90	
45<50	0	0,0	0	0	0,0	0	3	2,7	0,90	
50<55	1	0,5	0,53	0	0,0	0	0	0,0	0	
55<60	1	1,0	1,00	0	0,0	0	1	0,9	0,90	
60<65	0	0	0	0	0	0	0	0	0	
	<b>16</b>	<b>12,9</b>	<b>0,81</b>	<b>14</b>	<b>12,2</b>	<b>0,87</b>	<b>62</b>	<b>55,8</b>	<b>0,90</b>	

**Tabel 14c. Verdeling van het aantal VTE's en gemiddeld VTE van de mondhygiënisten actief in de gezondheidszorg (PR) per leeftijdscategorie en professioneel statuut, voor België, 31/12/2023**

België										
	Enkel werknemer			Gemengd statuut			Enkel zelfstandig			
	N pers.	Tot. VTE	Gem. VTE	N pers.	Tot. VTE	Gem. VTE	N pers.	Tot. VTE	Gem. VTE	% van het totale VTE volume
<25	55	49,3	0,90	9	8,3	0,92	37	33,3	0,90	
25<30	73	62,4	0,85	21	16,9	0,80	50	45,0	0,90	
30<35	16	12,0	0,75	8	4,9	0,61	18	16,2	0,90	
35<40	4	2,4	0,59	4	3,2	0,80	15	13,5	0,90	
40<45	3	3,0	1,00	2	0,5	0,26	8	7,2	0,90	
45<50	6	4,3	0,71	2	1,0	0,50	4	3,6	0,90	
50<55	2	1,6	0,80	0	0,0	0	0	0,0	0	
55<60	1	1,0	1,00	0	0,0	0	2	1,8	0,90	
60<65	0	0	0	0	0	0	0	0	0	
	<b>160</b>	<b>135,9</b>	<b>0,85</b>	<b>46</b>	<b>34,8</b>	<b>0,76</b>	<b>134</b>	<b>120,6</b>	<b>0,90</b>	

**Richtlijnen ter interpretatie - Tabellen 14a, 14b en 14c**

Tabellen 14a, 14b en 14c geven een beeld van de activiteit van de mondhygiënisten actief in de gezondheidszorg (PR = Practising) volgens leeftijd en professioneel statuut op basis van het aantal voltijdse equivalenten, voor elk gewest van tewerkstelling (a), voor elke gemeenschap (b) en voor België (c) (op 31/12/2023).

Het staafdiagram in de rechterkolom geeft het percentage weer van het totaal aantal gepresteerde VTE's dat elke leeftijdscategorie vertegenwoordigt. Groen geeft het aandeel weer gepresteerd door uitsluitend de loontrekkende mondhygiënisten in het RSZ-kader van de gezondheidszorgsector, blauw geeft het aandeel weer gepresteerd door de mondhygiënisten die een werknemers- en/of zelfstandigenstatuut combineren respectievelijk in het RSZ-kader van de gezondheidszorgsector en als zelfstandige, en roze geeft het aandeel weer gepresteerd door mondhygiënisten met een exclusief zelfstandigenstatuut in de gezondheidszorg. In de tabellen komen de kleurencodes tussen staafjes en cijfers met elkaar overeen.

**Toelichting**

Kolommen 2, 5 en 8: N Pers.: Het aantal actieve mondhygiënisten in de gezondheidszorg volgens professioneel statuut (exclusief werknemer, werknemer en zelfstandig – gemengd, en exclusief zelfstandig).

Kolommen 3, 6 en 9: Tot. VTE: betreft het totaal VTE-volume gepresteerd binnen elk professioneel statuut.

Kolommen 4, 7 en 10: Gem. VTE: betreft het gemiddelde van de gepresteerde VTE's door de personen actief in de gezondheidszorg binnen elk professioneel statuut.

## SECTIE IV. DUITSTALIGE GEMEENSCHAP

---

**Tabel 15. Verdeling van de mondhygiënisten (LTP - PA - PR) in de Duitstalige Gemeenschap volgens hun activiteitsstatus, 31/12/2023**

**Richtlijnen ter interpretatie - Tabel 15**

*Tabel 15 toont de verdeling van de mondhygiënisten (LTP = Licensed To Practice - PA = Professionally Active - PR = Practising) in de Duitstalige Gemeenschap volgens professioneel statuut (werknemer, zelfstandig, gemengd statuut of inactief), op 31/12/2023.*

*De toevoeging van de Duitse taal als contacttaal in het kadaster is nog vrij recent. Het is daarom niet mogelijk om beroepsbeoefenaars die tot deze gemeenschap behoren, correct te identificeren aan de hand van dit criterium. Om deze reden wordt de woonplaats gebruikt als proxy: de Duitstalige professionals worden geïdentificeerd op basis van hun domiciliëring in een gemeente die onder de Duitstalige Gemeenschap valt.*

*Het aantal beroepsbeoefenaars dat aan de hand van deze methodologie werd teruggevonden, ligt voor dit gezondheidszorgberoep lager dan 5, wat het niet mogelijk maakt om een tabel te produceren die de bescherming van de private levenssfeer garandeert.*

## SECTIE V. TERRITORIALE VERDELING EN DICHTHEDEN

Tabel 16. Verdeling van de actieve mondhygiënisten (PA - PR) volgens plaats van tewerkstelling en volgens gemeenschap, 31/12/2023

Plaats van tewerkstelling of gemeenschap	PA		PR					Leeftijd			Gesl. % N <sup>2</sup> Vr.
	N <sup>1</sup>	Dicht. N <sup>1</sup>	N <sup>2</sup>	Dicht. N <sup>2</sup>	Tot. VTE	Dicht. VTE	Gem. VTE	% N <sup>2</sup> <35	% N <sup>2</sup> 35<50	% N <sup>2</sup> 50+	
<b>Provincie van tewerkstelling</b>											
Brussel	28	0,22	25	0,20	21	0,17	0,86	68,00	32,00	0,00	88,00
West-Vlaanderen	42	0,34	38	0,31	34	0,28	0,90	94,74	5,26	0,00	92,11
Oost-Vlaanderen	71	0,45	66	0,42	55	0,35	0,83	92,42	7,58	0,00	92,42
Vlaams-Brabant	52	0,43	48	0,40	38	0,32	0,79	81,25	16,67	2,08	91,67
Antwerpen	68	0,35	64	0,33	55	0,29	0,86	85,94	10,94	3,13	89,06
Limburg	31	0,34	31	0,34	28	0,31	0,89	93,55	6,45	0,00	90,32
Henegouwen	7	0,05	7	0,05	5	0,04	0,74	71,43	14,29	14,29	85,71
Waals-Brabant	4	0,10	4	0,10	4	0,09	0,93	50,00	25,00	25,00	100,00
Namen	5	0,10	5	0,10	5	0,09	0,90	20,00	80,00	0,00	100,00
Luik	43	0,38	43	0,38	39	0,35	0,91	86,05	13,95	0,00	81,40
Luxemburg	3	0,10	3	0,10	2	0,08	0,83	66,67	33,33	0,00	100,00
Buitenl. & Onbekend	6	0	6	0	5	0	0,90	50,00	50,00	0,00	66,67
<b>Gewest van tewerkstelling</b>											
Vlaams Gewest	264	0,39	247	0,36	209	0,31	0,85	89,07	9,72	1,21	91,09
Waals Gewest	62	0,17	62	0,17	55	0,15	0,89	75,81	20,97	3,23	85,48
Brussels Hoofdst. Gew.	28	0,22	25	0,20	21	0,17	0,86	68,00	32,00	0,00	88,00
Buitenl. & Onbekend	6	0	6	0	5	0	0,90	50,00	50,00	0,00	66,67
<b>Gemeenschap</b>											
Vlaamse Gemeenschap	267	0,38	248	0,35	210	0,30	0,85	90,32	8,87	0,81	90,73
Franse Gemeenschap	93	0,20	92	0,20	81	0,17	0,88	68,48	28,26	3,26	85,87
<b>Totaal</b>											
België	360	0,31	340	0,29	291	0,25	0,86	84,41	14,12	1,47	89,41

### **Richtlijnen ter interpretatie - Tabel 16**

Tabel 16 geeft de geografische verdeling weer van de mondhygiënist actief op het Belgische grondgebied, volgens plaats van tewerkstelling (provincie en gewest) en volgens gemeenschap.

De dichtheid (per 10.000 inwoners) aan beroepsbeoefenaars wordt aangegeven, evenals de VTE's (in totaal volume en gemiddeld), en dit voor verschillende bestuursniveaus van de plaats van tewerkstelling (provincie, gewest en land) en per gemeenschap.

De plaats van tewerkstelling (gewest of provincie) voor de bezoldigde mondhygiënist of de mondhygiënist met een gemengd statuut is deze van de plaatselijke inplanting (lokale vestiging) of, bij het ontbreken van deze informatie, de locatie van de maatschappelijke zetel (hoofdzetel) van de werkgever bij wie de mondhygiënist de meeste arbeidstijd presteert. De plaats van tewerkstelling voor de mondhygiënist onder een exclusief zelfstandigenstatuut is deze van de woonplaats.

De gemeenschap waartoe een individu behoort wordt bepaald op basis van de taal van het behaalde diploma of, indien deze informatie ontbreekt, de contacttaal.

Voor de berekening van de dichtheden wordt de bevolking van het Brussels Hoofdstedelijk Gewest verdeeld over de gemeenschappen aan de hand van de verdeelsleutel 20% Vlaamse Gemeenschap / 80% Franse Gemeenschap. In deze tabel is de referentiepopulatie de volledige Belgische bevolking.

### **Toelichting**

Kolom 2: PA N<sup>1</sup>: Aantal beroepsactieve mondhygiënist.

Kolom 3: PA Dicht. N<sup>1</sup>: Dichtheid:  $(PA N^1 / \text{populatie } 01/01/2024) \times 10.000$ .

Kolom 4: PR N<sup>2</sup>: Aantal mondhygiënist actief in de gezondheidszorg met een activiteit gerelateerd aan hun beroep.

Kolom 5: PR Dicht. N<sup>2</sup>: Dichtheid:  $(PR N^2 / \text{populatie } 01/01/2024) \times 10.000$ .

Kolom 6: PR Tot. VTE: Aantal voltijdse equivalenten gepresteerd door de mondhygiënist actief in de gezondheidszorg.

Kolom 7: PR Dicht. VTE: Dichtheid:  $(PR \text{ Tot. VTE} / \text{populatie } 01/01/2024) \times 10.000$ .

Kolom 8: PR Gem. VTE: Gemiddeld VTE gepresteerd door de mondhygiënist actief in de gezondheidszorg  $(PR \text{ Tot. VTE} / PR N^2)$ .

Kolommen 9, 10 & 11: Leeftijd: Percentage van de mondhygiënist actief in de gezondheidszorg  $(PR N^2)$  volgens leeftijdscategorie (<35; 35<50; 50+).

Kolommen 12: Gesl.: % N<sup>2</sup> Vr.: Percentage vrouwen van de mondhygiënist actief in de gezondheidszorg  $(PR N^2)$ .