

# **Artsen op de arbeidsmarkt, 2017-2021**

## **Resultaten van de PlanKad Gegevenskoppeling FOD VVVL - Datawarehouse AM&SB – RIZIV**

### **Gerechtelijke geneeskunde**

**een rapport van de**

Cel Planning van het Aanbod van de Gezondheidszorgberoepen  
Dienst Gezondheidszorgberoepen en Beroepsuitoefening  
DG Gezondheidszorg  
FOD Volksgezondheid, Veiligheid van de Voedselketen en Leefmilieu

**uitgevoerd door**

Veerle Vivet, Christelle Durand, Peter Jouck, Jesse Berwouts,  
Dominiq Nkenné en Pascale Steinberg

**begeleid door de**

Werkgroep Artsen  
van de Planningscommissie van het medisch aanbod

**Augustus 2023**

# Colofon

## Redactie van het rapport:

Cel Planning van het Aanbod van de Gezondheidszorgberoepen:

**Celhoofd:** Pascale Steinberg

**Medewerkers:** Veerle Vivet, Christelle Durand, Peter Jouck, Jesse Berwouts, Dominiq Nkenné en Oliver Van Weyenbergh

**Begeleiding:** Werkgroep Artsen van de Planningscommissie van het medisch aanbod

Voorzitter: Brigitte Velkeniers

Leden: Jonas Brouwers, Elie Cogan, Pascale Cornette, Wilfried De Backer, Jan De Maeseneer, Pierre Drielsma, Sofie Goyvaerts, Evelyne Hens, Paul Herijgers, Luc Herry, Piet Hoebeke, Bernard Landtmeters, Edouard Louis, Catherine Lucet, Danny Mathysen, Stella Matterazzo, Pascal Meeus, Jill Meirte, Marc Moens, Véronique Moreau, Milhan Roex, Françoise Smets en Christel Van Geet

## Organisatie:

Dienst Gezondheidszorgberoepen en Beroepsuitoefening

**Diensthooft:** Aurélia Somer

Directoraat-generaal Gezondheidszorg

**Directeur-generaal:** Annick Poncé

FOD Volksgezondheid, Veiligheid van de Voedselketen en Leefmilieu

**Voorzitter van de FOD VVVL:** Dirk Ramaekers

## Verantwoordelijke uitgever:

Dirk Ramaekers, Galileelaan 5/2 - 1210 Brussel

## Contactgegevens:

Directoraat-generaal Gezondheidszorg

Federale Overheidsdienst Volksgezondheid, Veiligheid van de Voedselketen en Leefmilieu

Service Center Gezondheid

Galileelaan 5/2 - 1210 Brussel

T. +32 (0)2 524 97 97

[plan.team@health.belgium.be](mailto:plan.team@health.belgium.be)

[www.health.belgium.be/hwf](http://www.health.belgium.be/hwf)

*Ce document est également disponible en français.*

## Gelieve het te citeren met de volgende referentie:

Artsen op de arbeidsmarkt 2017-2021 – gerechtelijke geneeskunde, Cel Planning van het Aanbod van de Gezondheidszorgberoepen, Dienst Gezondheidszorgberoepen en Beroepsuitoefening, Directoraat-generaal Gezondheidszorg, FOD Volksgezondheid, Veiligheid van de Voedselketen en Leefmilieu, augustus 2023.

© 2023, FOD Volksgezondheid, Veiligheid van de Voedselketen en Leefmilieu.

Elk gedeeltelijke reproductie van dit document is toegestaan mits bronvermelding.

Dit document is eveneens beschikbaar op de website van de Federale Overheidsdienst Volksgezondheid, Veiligheid van de Voedselketen en Leefmilieu: [www.health.belgium.be/hwf](http://www.health.belgium.be/hwf) (=> Publicaties).

Wettelijk depot: D/2023/2196/28

# Inhoudstafel

<b>SECTIE I. ARTSEN-SPECIALISTEN IN DE GERECHTELIJKE GENEESKUNDE IN OPLEIDING</b> .....	3
Tabel 1. Artsen-specialisten in de Gerechtelijke geneeskunde in opleiding (AIO) volgens de gemeenschap, de oorsprong van het diploma, het geslacht en het jaar waarin de stage werd aangevangen, situatie op 31/12/2021 .....	3
<b>SECTIE II. SAMENSTELLING EN BESCHRIJVING VAN DE ANALYSEGROEPEN</b> .....	5
Tabel 2. Aanwezigheid in en verdeling van de artsen-specialisten in de Gerechtelijke geneeskunde binnen de verschillende gegevensbanken, 31/12/2021 .....	5
Tabel 3a. Verdeling van de artsen-specialisten in de Gerechtelijke geneeskunde (LTP - PA) volgens leeftijd en geslacht, per gewest van activiteit, 31/12/2021 .....	6
Tabel 3b. Verdeling van de artsen-specialisten in de Gerechtelijke geneeskunde (LTP - PA) volgens leeftijd en geslacht, per gemeenschap, 31/12/2021 .....	8
Tabel 3c. Verdeling van de artsen-specialisten in de Gerechtelijke geneeskunde (LTP - PA) volgens leeftijd en geslacht, voor België, 31/12/2021 .....	9
Tabel 4. Verdeling van de beroepsactieve artsen-specialisten in de Gerechtelijke geneeskunde (PA) volgens het cumuleren met andere specialismen, volgens plaats van activiteit, volgens gemeenschap en voor België, 31/12/2021 .....	10
Tabel 5. Verdeling van de artsen-specialisten in de Gerechtelijke geneeskunde (LTP - PA) volgens woonplaats en taal van diploma, 31/12/2021 .....	11
Tabel 6. Verdeling van de artsen-specialisten in de Gerechtelijke geneeskunde (LTP - PA) volgens gemeenschap en geslacht, 31/12/2021 .....	12
Tabel 7. Verdeling van de artsen-specialisten in de Gerechtelijke geneeskunde (LTP - PA) volgens gemeenschap, nationaliteit en land van oorsprong van het diploma, 31/12/2021 .....	12
Tabel 8a. Verdeling van de artsen-specialisten in de Gerechtelijke geneeskunde (LTP - PA) volgens de nationaliteit en de woonplaats, voor België, 31/12/2021 .....	14
Tabel 8b. Verdeling van de artsen-specialisten in de Gerechtelijke geneeskunde (LTP - PA) volgens de nationaliteit en de woonplaats, voor de Vlaamse Gemeenschap, 31/12/2021 .....	15
Tabel 8c. Verdeling van de artsen-specialisten in de Gerechtelijke geneeskunde (LTP - PA) volgens de nationaliteit en de woonplaats, voor de Franse Gemeenschap, 31/12/2021 .....	16
<b>SECTIE III. PROFESSIONEEL STATUUT</b> .....	17
Tabel 9a. Activiteitsstatus van de artsen-specialisten in de Gerechtelijke geneeskunde die het beroep mogen uitoefenen (LTP) afgeleid uit de socio-economische positie aangeleverd door Datawarehouse Arbeidsmarkt en Sociale Bescherming, 31/12/2021 ....	17
Tabel 9b. Socio-economische positie van de artsen-specialisten in de Gerechtelijke geneeskunde die het beroep mogen uitoefenen (LTP) aangeleverd door de Datawarehouse Arbeidsmarkt en Sociale Bescherming, 31/12/2021 .....	17
Tabel 10. Verdeling van de beroepsactieve artsen-specialisten in de Gerechtelijke geneeskunde (PA) volgens de plaats van activiteit en professioneel statuut, 31/12/2021 .....	19
<b>SECTIE IV. ANALYSE VAN DE ACTIVITEIT VAN DE ARTSEN-SPECIALISTEN IN DE GERECHTELIJKE GENEESKUNDE</b> .....	21
Tabel 11. Overzicht van de RIZIV activiteit en de activiteit in de gezondheidszorgsector van de beroepsactieve artsen-specialisten in de Gerechtelijke geneeskunde (PA) volgens professioneel statuut en het cumuleren met andere specialismen, 31/12/2021 .....	21
Tabel 12. Verdeling van de actieve artsen-specialisten in de Gerechtelijke geneeskunde (PA) in het kader van de RSZ en de voltijdse equivalenten volgens gewest van tewerkstelling of gemeenschap, leeftijd en activiteitssector, 31/12/2021 .....	22
<b>SECTIE V. DUITSTALIGE GEMEENSCHAP</b> .....	24
Tabel 13. Verdeling van de artsen-specialisten in de Gerechtelijke geneeskunde (LTP - PA - PR) in de Duitstalige Gemeenschap volgens hun activiteitsstatus, 31/12/2021 .....	24
<b>SECTIE VI. TERRITORIALE VERDELING EN DICHTHEDEN</b> .....	25
Tabel 14. Verdeling van de actieve artsen-specialisten in de Gerechtelijke geneeskunde (PA) volgens plaats van tewerkstelling en volgens gemeenschap, 31/12/2021 .....	25
Kaart 1. Aantal beroepsactieve artsen-specialisten in de Gerechtelijke geneeskunde (PA) per 10.000 inwoners volgens arrondissement van activiteit, 31/12/2021 .....	27
<b>SECTIE VII. EVOLUTIE VAN DE ARTSEN-SPECIALISTEN IN DE GERECHTELIJKE GENEESKUNDE WORKFORCE 2017-2021</b> .....	28
Figuur 1 Evolutie van het aantal beroepsactieve artsen-specialisten in de Gerechtelijke geneeskunde (PA) volgens gewest van tewerkstelling, 2017-2021 .....	28
Tabel 15a. Evolutie van enkele kenmerken van de beroepsactieve artsen-specialisten in de Gerechtelijke geneeskunde (PA) volgens gewest van activiteit, 2017-2021 .....	29
Tabel 15b. Evolutie van enkele kenmerken van de beroepsactieve artsen-specialisten in de Gerechtelijke geneeskunde (PA) volgens gemeenschap, 2017-2021 .....	30
Tabel 15c. Evolutie van enkele kenmerken van de beroepsactieve artsen-specialisten in de Gerechtelijke geneeskunde (PA) voor	

België, 2017-2021 .....	31
<b>SECTIE VIII. DE WERKZAAMHEDEN VAN DE PLANNINGSCOMMISSIE IN PERSPECTIEF GEPLAATST .....</b>	<b>32</b>
<b>Figuur 2. Aantal artsen-specialisten in de Gerechtelijke geneeskunde actief (PA) volgens professioneel statuut van 2004 tot 2021, per gemeenschap en voor België .....</b>	<b>32</b>
<b>Figuur 3. Dichtheid van artsen-specialisten in de Gerechtelijke geneeskunde actief (PA) in individuen van 2004 tot 2021, per gemeenschap en voor België .....</b>	<b>35</b>

## SECTIE I. ARTSEN-SPECIALISTEN IN DE GERECHTELIJKE GENEESKUNDE IN OPLEIDING

Tabel 1. Artsen-specialisten in de Gerechtelijke geneeskunde in opleiding (AIO) volgens de gemeenschap, de oorsprong van het diploma, het geslacht en het jaar waarin de stage werd aangevangen, situatie op 31/12/2021

			Aantal jaar sinds aanvang stage							Heroriënt. AIO	Totaal
Gemeenschap	Oorsprong diploma	Geslacht	<1	1<2	2<3	3<4	4<5	5<6	6+	-	
Vlaamse Gemeenschap	Belg	Man	0	0	0	1	0	0	0	0	1
		Vrouw	1	1	1	1	0	0	0	0	4
			<b>1</b>	<b>1</b>	<b>1</b>	<b>2</b>	<b>0</b>	<b>0</b>	<b>0</b>	<b>0</b>	<b>5</b>
Franse Gemeenschap	Belg	Man	0	0	1	1	1	0	0	0	3
		Vrouw	1	0	0	2	0	0	0	0	3
			<b>1</b>	<b>0</b>	<b>1</b>	<b>3</b>	<b>1</b>	<b>0</b>	<b>0</b>	<b>0</b>	<b>6</b>
Totaal	Belg	Man	0	0	1	2	1	0	0	0	4
		Vrouw	2	1	1	3	0	0	0	0	7
			<b>2</b>	<b>1</b>	<b>2</b>	<b>5</b>	<b>1</b>	<b>0</b>	<b>0</b>	<b>0</b>	<b>11</b>

### **Richtlijnen ter interpretatie - Tabel 1**

*De beschikbare administratieve gegevens maken het niet mogelijk om een volledig beeld te geven van de activiteit van de artsen-specialisten in de Gerechtelijke geneeskunde in opleiding. Om de resultaten niet te beïnvloeden, werden deze personen verwijderd uit de analysegroep. De artsen-specialisten in de Gerechtelijke geneeskunde in opleiding maken bijgevolg geen deel uit van de analysegroep en worden dus niet opgenomen in dit rapport.*

*Om de lezer toch een beeld te geven van de toekomstige instroom in het specialisme, geeft tabel 1 de samenstelling weer van de groep van artsen-specialisten in de Gerechtelijke geneeskunde in opleiding op 31 december 2021. De tabel vermeldt het jaar waarin deze artsen in opleiding hun stage hebben aangevangen (of het jaar van de ontvangst van het visum indien het aanvangsjaar van stage ontbreekt).*

*Een afzonderlijk rapport omvat alle artsen in opleiding, ongeacht de bijzondere beroepstitel (specialisme).*

### **Toelichting**

*Kolom 1: Gemeenschap: Een individu behoort tot de Vlaamse of Franse Gemeenschap op basis van de taal van het behaalde diploma (NL of FR), of, indien deze informatie ontbreekt, de gekozen contacttaal (NL, FR, of DE) op het moment van de erkenningsaanvraag. Het Duits werd door de administratie slechts vanaf 2014 toegevoegd als mogelijke contacttaal. Aangezien dit bijgevolg een klein aantal personen betreft en het de reële situatie niet weerspiegelt, werd beslist om deze personen in het rapport op te nemen in de Franse Gemeenschap.*

*Kolom 2: Oorsprong van het diploma: Land van oorsprong van het diploma (Belg = Belgisch diploma, Niet-Belg = Niet-Belgisch diploma).*

*Kolom 3: Geslacht: Het geslacht van de artsen-specialisten in de Gerechtelijke geneeskunde in opleiding.*

*Kolommen Aantal jaar sinds aanvang stage: Deze kolommen geven het aantal jaren weer in opleiding sinds het begin van de stage van de artsen-specialisten in de Gerechtelijke geneeskunde in opleiding.*

*Kolom Heroriënt. AIO: Aantal artsen (erkend of stagiairs) die zich heroriënteren en een stage als arts-specialist in de Gerechtelijke geneeskunde beginnen. Het oudst beschikbare aanvangsjaar en meest recente aanvangsjaar voor de zich heroriënterende artsen wordt aangegeven in het label van de kolom.*

*Laatste kolom: Totaal: Totaal van het aantal artsen-specialisten in de Gerechtelijke geneeskunde in opleiding op 31/12/2021.*

## SECTIE II. SAMENSTELLING EN BESCHRIJVING VAN DE ANALYSEGROEPEN

Tabel 2. Aanwezigheid in en verdeling van de artsen-specialisten in de Gerechtelijke geneeskunde binnen de verschillende gegevensbanken, 31/12/2021

	FOD	RIZIV	RSZ	RSVZ
<b>Woonplaats</b>				
Vlaams Gewest	21	20	10	11
Waals Gewest	21	20	8	15
Brussels Hoofdstedelijk Gewest	3	2	1	1
Buitenland & onbekend	1	1	0	0
<b>Gemeenschap</b>				
Franse Gemeenschap	24	22	9	15
Vlaamse Gemeenschap	22	21	10	12
<b>Totaal</b>	<b>46</b>	<b>43</b>	<b>19</b>	<b>27</b>

### Richtlijnen ter interpretatie - Tabel 2

Deze tabel geeft de aanwezigheid weer van de individuen in de verschillende bronnen van de gegevenskoppeling op 31/12/2021. Alle individuen uit de analysegroep 'artsen-specialisten in de Gerechtelijke geneeskunde' zijn aanwezig in de gegevensbank van de gezondheidszorgberoepen (FOD/kolom 2), aangezien deze bron aan de oorsprong ligt van de gegevenskoppeling. Eenzelfde beroepsbeoefenaar kan in verschillende kolommen voorkomen (3 tot 5) in functie van de statuten en/of activiteiten die hij of zij combineert of opeenvolgend uitoefent in de loop van een kalenderjaar.

De som van het aantal artsen-specialisten in de Gerechtelijke geneeskunde in het Vlaams Gewest, Waals Gewest, Brussels Hoofdstedelijk Gewest en in de categorie buitenland & onbekend is gelijk aan de som van het aantal artsen-specialisten in de Gerechtelijke geneeskunde die behoren tot de Vlaamse Gemeenschap en de Franse Gemeenschap. Dit aantal komt overeen met het totaal geobserveerde artsen-specialisten in de Gerechtelijke geneeskunde aanwezig in de federale gegevensbank van de gezondheidszorgberoepen.

### Toelichting

#### Kolom 1: Woonplaats of gemeenschap:

- De woonplaatscategorie 'Buitenland & onbekend' omvat de beroepsbeoefenaars van wie de woonplaats zich buiten België bevindt of niet gekend is.

- Een individu behoort tot de Vlaamse of Franse Gemeenschap op basis van de taal van het behaalde diploma (NL of FR) of, indien deze informatie ontbreekt, de contacttaal (NL, FR of DE). Het Duits werd slechts toegevoegd als mogelijke contacttaal vanaf 2014 door de administratie. Aangezien dit bijgevolg een klein aantal personen betreft en het de reële situatie niet weerspiegelt, werd beslist om deze personen in de tabel op te nemen in de Franse Gemeenschap.

Kolommen 2 tot 5: Het gaat om de personen die aanwezig zijn in de verschillende gegevensbanken, ook al is hun activiteit er minimaal of onbestaande. Het volstaat om aanwezig te zijn in een gegevensbank om opgenomen te worden in de overeenkomstige kolom.

Tabel 3a. Verdeling van de artsen-specialisten in de Gerechtelijke geneeskunde (LTP - PA) volgens leeftijd en geslacht, per gewest van activiteit, 31/12/2021

Vlaams Gewest									
				Mannen		Vrouwen		Leeftijdspiramide	
	LTP	PA	% van totaal LTP	LTP	PA	LTP	PA	% van totaal LTP	
<30	0	0		0	0	0	0		
30<35	3	2		1	1	2	1		
35<40	2	2		1	1	1	1		
40<45	1	1		1	1	0	0		
45<50	2	2		0	0	2	2		
50<55	1	1		1	1	0	0		
55<60	1	1		0	0	1	1		
60<65	2	2		2	2	0	0		
65<70	1	1		1	1	0	0		
70+	6	2		6	2	0	0		
<b>Tot.</b>	<b>19</b>	<b>14</b>		<b>13</b>	<b>9</b>	<b>6</b>	<b>5</b>		

Waals Gewest									
				Mannen		Vrouwen		Leeftijdspiramide	
	LTP	PA	% van totaal LTP	LTP	PA	LTP	PA	% van totaal LTP	
<30	0	0		0	0	0	0		
30<35	0	0		0	0	0	0		
35<40	2	2		2	2	0	0		
40<45	3	3		3	3	0	0		
45<50	3	3		1	1	2	2		
50<55	1	1		0	0	1	1		
55<60	3	3		3	3	0	0		
60<65	0	0		0	0	0	0		
65<70	0	0		0	0	0	0		
70+	8	6		6	5	2	1		
<b>Tot.</b>	<b>20</b>	<b>18</b>		<b>15</b>	<b>14</b>	<b>5</b>	<b>4</b>		



Brussels Hoofdstedelijk Gewest									
				Mannen		Vrouwen		Leeftijdspiramide	
	LTP	PA	% van totaal LTP	LTP	PA	LTP	PA	% van totaal LTP	
<30	0	0		0	0	0	0		
30<35	0	0		0	0	0	0		
35<40	2	2		1	1	1	1		
40<45	0	0		0	0	0	0		
45<50	0	0		0	0	0	0		
50<55	1	1		0	0	1	1		
55<60	0	0		0	0	0	0		
60<65	2	2		2	2	0	0		
65<70	0	0		0	0	0	0		
70+	1	0		1	0	0	0		
<b>Tot.</b>	<b>6</b>	<b>5</b>		<b>4</b>	<b>3</b>	<b>2</b>	<b>2</b>		

Tabel 3b. Verdeling van de artsen-specialisten in de Gerechtelijke geneeskunde (LTP - PA) volgens leeftijd en geslacht, per gemeenschap, 31/12/2021

Vlaamse Gemeenschap									
				Mannen		Vrouwen		Leeftijdspiramide	
	LTP	PA	% van totaal LTP	LTP	PA	LTP	PA	% van totaal LTP	
<30	0	0		0	0	0	0		
30<35	3	2		1	1	2	1		
35<40	3	2		2	1	1	1		
40<45	1	1		1	1	0	0		
45<50	2	2		0	0	2	2		
50<55	2	2		1	1	1	1		
55<60	1	1		0	0	1	1		
60<65	3	3		3	3	0	0		
65<70	1	1		1	1	0	0		
70+	6	2		6	2	0	0		
<b>Tot.</b>	<b>22</b>	<b>16</b>		<b>15</b>	<b>10</b>	<b>7</b>	<b>6</b>		

Franse Gemeenschap									
				Mannen		Vrouwen		Leeftijdspiramide	
	LTP	PA	% van totaal LTP	LTP	PA	LTP	PA	% van totaal LTP	
<30	0	0		0	0	0	0		
30<35	0	0		0	0	0	0		
35<40	4	4		3	3	1	1		
40<45	3	3		3	3	0	0		
45<50	3	3		1	1	2	2		
50<55	1	1		0	0	1	1		
55<60	3	3		3	3	0	0		
60<65	1	1		1	1	0	0		
65<70	0	0		0	0	0	0		
70+	9	6		7	5	2	1		
<b>Tot.</b>	<b>24</b>	<b>21</b>		<b>18</b>	<b>16</b>	<b>6</b>	<b>5</b>		

Tabel 3c. Verdeling van de artsen-specialisten in de Gerechtelijke geneeskunde (LTP - PA) volgens leeftijd en geslacht, voor België, 31/12/2021

België								
				Mannen		Vrouwen		Leeftijdspiramide
	LTP	PA	% van totaal LTP	LTP	PA	LTP	PA	% van totaal LTP
<30	0	0		0	0	0	0	
30<35	3	2		1	1	2	1	
35<40	7	6		5	4	2	2	
40<45	4	4		4	4	0	0	
45<50	5	5		1	1	4	4	
50<55	3	3		1	1	2	2	
55<60	4	4		3	3	1	1	
60<65	4	4		4	4	0	0	
65<70	1	1		1	1	0	0	
70+	15	8		13	7	2	1	
<b>Tot.</b>	<b>46</b>	<b>37</b>		<b>33</b>	<b>26</b>	<b>13</b>	<b>11</b>	

**Richtlijnen ter interpretatie - Tabellen 3a, 3b en 3c**

Tabellen 3a, 3b en 3c tonen de verdeling van de artsen-specialisten in de Gerechtelijke geneeskunde (LTP - PA) volgens leeftijd en geslacht voor elk gewest van tewerkstelling (a), voor elke gemeenschap (b) en voor België (c) (op 31/12/2021).

Het groene staafdiagram aan de linkerkant geeft het percentage individuen weer per analysegroep (LTP en PA) ten opzichte van het totale aantal gemachtigde individuen (Totaal LTP) dat elke leeftijdscategorie vertegenwoordigt.

In de staafdiagrammen aan de rechterkant worden deze populaties verdeeld volgens leeftijd en geslacht: de blauwe staafjes geven het aandeel mannen weer per leeftijdscategorie en de rode staafjes tonen het aandeel vrouwen per leeftijdscategorie.

In de tabellen komen de kleurencodes tussen staafjes en analysegroep overeen.

Het gewest van tewerkstelling voor de artsen-specialisten in de Gerechtelijke geneeskunde met een werknemers -of gemengd statuut op 31/12/2021 is het gewest van de plaatselijke inplanting (lokale vestiging) of, bij het ontbreken van deze informatie, het gewest van de maatschappelijk zetel (hoofdzetel) van de werkgever waarbij de arts-specialist in de Gerechtelijke geneeskunde de meeste arbeidsprestaties levert. Het gewest van tewerkstelling voor artsen-specialisten in de Gerechtelijke geneeskunde met een zelfstandig statuut is het gewest van de woonplaats.

De gemeenschap waartoe een individu behoort, wordt bepaald op basis van de taal van het behaalde diploma of, indien deze informatie ontbreekt, de contacttaal.

**Toelichting**

**Kolommen 2, 5 en 7: LTP:** Aantal personen dat over een visum van arts-specialist in de Gerechtelijke geneeskunde beschikt en bijgevolg **gemachtigd is om het beroep van arts-specialist in de Gerechtelijke geneeskunde uit te oefenen** volgens leeftijdscategorie, voor beide geslachten samen (kolom 2), voor de mannen (kolom 5) en voor de vrouwen (kolom 7) (LTP = Licensed to Practice).

**Kolommen 3, 6 en 8: PA:** Aantal **beroepsactieve** artsen-specialisten in de Gerechtelijke geneeskunde volgens leeftijdscategorie, voor beide geslachten samen (kolom 3), voor de mannen (kolom 6) en voor de vrouwen (kolom 8) (PA = Professionally Active). Een erkende arts-specialist in de Gerechtelijke geneeskunde (LTP) wordt als beroepsactief beschouwd wanneer hij of zij op 31 december 2021 ingeschreven is in RSVZ als zelfstandige of op 31 december 2021 aanwezig is in de gegevensbank van RSZ met minstens 0.1 VTE in 2021..

**Tabel 4. Verdeling van de beroepsactieve artsen-specialisten in de Gerechtelijke geneeskunde (PA) volgens het cumuleren met andere specialismen, volgens plaats van activiteit, volgens gemeenschap en voor België, 31/12/2021**

	Gecumuleerde specialismen							Meest frequent gecumuleerd RIZIV specialisme	
	PA	Geen		+ ander specialisme buiten RIZIV		+ RIZIV specialisme		Huisartsgeneeskunde	
		N	n	%	n	%	n	%	n
<b>Plaats van activiteit</b>									
Vlaams Gewest	14	4	28,6	2	14,3	8	57,1	2	14,3
Waals Gewest	18	1	5,6	6	33,3	11	61,1	6	33,3
Brussels Hoofdstedelijk Gewest	5	2	40,0	1	20,0	2	40,0	2	40,0
<b>Gemeenschap</b>									
Vlaamse Gemeenschap	16	4	25,0	3	18,8	9	56,3	3	18,8
Franse Gemeenschap	21	3	14,3	6	28,6	12	57,1	7	33,3
<b>Totaal</b>									
België	37	7	18,9	9	24,3	21	56,8	10	27,0

**Richtlijnen ter interpretatie - Tabel 4**

Deze tabel toont de verdeling van de beroepsactieve artsen-specialisten in de Gerechtelijke geneeskunde (PA = Professionally Active) volgens het al of niet cumuleren van dit specialisme (dat niet valt onder het terugbetalingssysteem van het RIZIV) met een ander specialisme, en dit voor elke plaats van activiteit, voor elke gemeenschap en voor België (op 31/12/2021).

Het gewest van activiteit voor de artsen-specialisten in de Gerechtelijke geneeskunde met een werknemer -of gemengd statuut is het gewest van de plaatselijke inplanting (lokale vestiging) of, bij het ontbreken van deze informatie, het gewest van de maatschappelijk zetel (hoofdzetel) van de werkgever waarbij de arts-specialist in de Gerechtelijke geneeskunde de meeste arbeidsprestaties levert. Het gewest van activiteit voor artsen-specialisten in de Gerechtelijke geneeskunde met een zelfstandig statuut is het gewest van de woonplaats. De gemeenschap waartoe een individu behoort, werd bepaald op basis van de taal van het behaalde diploma of, indien deze informatie ontbreekt, de contacttaal.

**Toelichting**

Kolom 2: PA : N : Aantal beroepsactieve artsen-specialisten in de Gerechtelijke geneeskunde (PA).

Kolommen 3-8: Gecumuleerde specialismen

n en %: Aantallen en percentages van de beroepsactieve artsen-specialisten in de Gerechtelijke geneeskunde:

- niet cumulerend met een ander specialisme (**Geen**),

- cumulerend met één of meerdere specialismen die niet vallen onder het terugbetalingssysteem van het RIZIV (+ **ander specialisme buiten RIZIV**),

- cumulerend met een specialisme dat valt onder het RIZIV terugbetalingssysteem (+ **RIZIV specialisme**).

Kolommen 9 en 10: Meest frequent gecumuleerd RIZIV specialisme: **Huisartsgeneeskunde**

n en %: Aantallen en percentages van de beroepsactieve artsen-specialisten in de Gerechtelijke geneeskunde die cumuleren met het RIZIV specialisme Huisartsgeneeskunde

De percentages zijn berekend per lijn en geven de proportie weer die elk type van gecumuleerd specialisme vertegenwoordigt binnen de desbetreffende plaats van activiteit, gemeenschap of voor België.

**Tabel 5. Verdeling van de artsen-specialisten in de Gerechtelijke geneeskunde (LTP - PA) volgens woonplaats en taal van diploma, 31/12/2021**

		LTP		PA	
Woonplaats	Taal diploma	N	% N	N	% N
Vlaams Gewest	Frans	1	4,76	1	6,25
	Nederlands	20	95,24	15	93,75
		<b><u>21</u></b>	<b><u>100,00</u></b>	<b><u>16</u></b>	<b><u>100,00</u></b>
Waals Gewest	Frans	20	95,24	18	94,74
	Nederlands	1	4,76	1	5,26
		<b><u>21</u></b>	<b><u>100,00</u></b>	<b><u>19</u></b>	<b><u>100,00</u></b>
Brussels Hoofdstedelijk Gewest	Frans	3	100,00	2	100,00
		<b><u>3</u></b>	<b><u>100,00</u></b>	<b><u>2</u></b>	<b><u>100,00</u></b>
Buitenland & onbekend	Nederlands	1	100,00	0	0
		<b><u>1</u></b>	<b><u>100,00</u></b>	<b><u>0</u></b>	<b><u>0</u></b>
Totaal	Frans	24	52,17	21	56,76
	Nederlands	22	47,83	16	43,24
		<b><u>46</u></b>	<b><u>100,00</u></b>	<b><u>37</u></b>	<b><u>100,00</u></b>

**Richtlijnen ter interpretatie - Tabel 5**

Tabel 5 toont de verdeling van de artsen-specialisten in de Gerechtelijke geneeskunde (LTP - PA) volgens woonplaats en de taal van het diploma (proxy voor de gemeenschap).

Een onderscheid wordt gemaakt tussen de gemachtigde artsen-specialisten in de Gerechtelijke geneeskunde (LTP) en de beroepsactieve artsen-specialisten in de Gerechtelijke geneeskunde (PA).

**Toelichting**

Kolom 1: Woonplaats: De woonplaatscategorie 'Buitenland & onbekend' omvat de beroepsbeoefenaars van wie de woonplaats zich buiten België bevindt of niet gekend is.

Kolom 2: Diplomataal: De taal van het behaalde diploma of mij het ontbreken van deze informatie de taal waarin de correspondentie tussen de beroepsbeoefenaar en de administratie plaatsvindt (= 'contacttaal'). Tot 2014 was het Duits niet beschikbaar als een mogelijke contacttaal in de kadastrapplicatie. Aangezien dit resulteert in een klein aantal personen met Duits als contacttaal, wat de reële situatie niet weerspiegelt, werd beslist om deze personen in dit rapport onder te brengen bij de personen met een Franstalig diploma. Voor de beperkte groep beroepsbeoefenaars in de Duitstalige Gemeenschap wordt verder in dit rapport een specifieke tabel weergegeven. De gehanteerde methodologie ter identificatie van deze groep wordt in de tabel in kwestie voorgesteld.

Kolommen 3 en 4: LTP N en %N: Aantallen en percentages van de artsen-specialisten in de Gerechtelijke geneeskunde die het **beroep mogen uitoefenen**. (LTP = Licensed to Practice).

Kolommen 5 en 6: PA N en %N: Aantallen en percentages van de **beroepsactieve** artsen-specialisten in de Gerechtelijke geneeskunde (PA = Professionally Active).

De percentages zijn berekend per kolom en woonplaats en geven de proportie weer van elke diplomataal binnen de desbetreffende woonplaats.

**Tabel 6. Verdeling van de artsen-specialisten in de Gerechtelijke geneeskunde (LTP - PA) volgens gemeenschap en geslacht, 31/12/2021**

		LTP		PA	
Gemeenschap	Geslacht	N	% N	N	% N
Vlaamse Gemeenschap	Man	15	68,18	10	62,50
	Vrouw	7	31,82	6	37,50
		<b><u>22</u></b>	<b><u>100,00</u></b>	<b><u>16</u></b>	<b><u>100,00</u></b>
Franse Gemeenschap	Man	18	75,00	16	76,19
	Vrouw	6	25,00	5	23,81
		<b><u>24</u></b>	<b><u>100,00</u></b>	<b><u>21</u></b>	<b><u>100,00</u></b>
Totaal	Man	33	71,74	26	70,27
	Vrouw	13	28,26	11	29,73
		<b><u>46</u></b>	<b><u>100,00</u></b>	<b><u>37</u></b>	<b><u>100,00</u></b>

**Tabel 7. Verdeling van de artsen-specialisten in de Gerechtelijke geneeskunde (LTP - PA) volgens gemeenschap, nationaliteit en land van oorsprong van het diploma, 31/12/2021**

		LTP		PA	
Gemeenschap	Nationaliteit + land van diploma	N	% N	N	% N
Vlaamse Gemeenschap	BE nat + BE dip	21	95,45	16	100,00
	N-BE nat + N-BE dip	1	4,55	0	0,00
		<b><u>22</u></b>	<b><u>100,00</u></b>	<b><u>16</u></b>	<b><u>100,00</u></b>
Franse Gemeenschap	BE nat + BE dip	24	100,00	21	100,00
		<b><u>24</u></b>	<b><u>100,00</u></b>	<b><u>21</u></b>	<b><u>100,00</u></b>
Totaal	BE nat + BE dip	45	97,83	37	100,00
	N-BE nat + N-BE dip	1	2,17	0	0,00
		<b><u>46</u></b>	<b><u>100,00</u></b>	<b><u>37</u></b>	<b><u>100,00</u></b>

### **Richtlijnen ter interpretatie - Tabellen 6 en 7**

*De tabellen 6 en 7 tonen de verdeling van de artsen-specialisten in de Gerechtelijke geneeskunde (LTP = Licensed To Practice ; PA = Professionally Active) volgens gemeenschap (op 31/12/2021). Per gemeenschap worden subtotaal weergegeven om zo een vergelijking binnen elke gemeenschap mogelijk te maken.*

*Tabel 6 deelt de resultaten op naar geslacht, terwijl tabel 7 deze presenteert naar de combinatie van de nationaliteit van het individu en het land waarin het diploma werd behaald.*

### **Toelichting**

*Kolom 1: Gemeenschap: De gemeenschap waartoe een individu behoort werd bepaald op basis van de taal van het behaalde diploma of, indien deze informatie ontbreekt, de contacttaal.*

*Kolom 2: Geslacht of Nationaliteit + land van diploma: Combinatie van de nationaliteit (BE nat = Belgische, N-BE nat = niet-Belgische) en het land van oorsprong van het diploma (BE dip = Belgisch diploma, N-BE dip = niet-Belgisch diploma) van het individu.*

*Kolommen 3 en 4: LTP N en %N: Aantallen en percentages van de artsen-specialisten in de Gerechtelijke geneeskunde die het beroep mogen uitoefenen (LTP).*

*Kolommen 5 en 6: PA N en %N: Aantallen en percentages van de actieve artsen-specialisten in de Gerechtelijke geneeskunde (PA). De percentages zijn berekend per kolom en per gemeenschap. Ze drukken het aandeel van elke geslacht of combinatie van de nationaliteit van het individu en het land waarin het diploma werd behaald uit binnen elke gemeenschap.*

Tabel 8a. Verdeling van de artsen-specialisten in de Gerechtelijke geneeskunde (LTP - PA) volgens de nationaliteit en de woonplaats, voor België, 31/12/2021

Nationaliteit	LTP		Woonplaats					PA	
	N	% N	VG	WG	BHG	N-BE	% Dom. België	N	% N
België	45	97,83	21	21	3	0	100,00	37	100,00
Nederland	1	2,17	0	0	0	1	0,00	0	0,00
Tot. Europ. Unie *	1	2,17	0	0	0	1	0,00	0	0,00
<b><i>Algemeen totaal</i></b>	<b><i>46</i></b>	<b><i>100,00</i></b>	<b><i>21</i></b>	<b><i>21</i></b>	<b><i>3</i></b>	<b><i>1</i></b>	<b><i>97,83</i></b>	<b><i>37</i></b>	<b><i>100,00</i></b>



Tabel 8b. Verdeling van de artsen-specialisten in de Gerechtelijke geneeskunde (LTP - PA) volgens de nationaliteit en de woonplaats, voor de Vlaamse Gemeenschap, 31/12/2021

Nationaliteit	LTP		Woonplaats					PA	
	N	% N	VG	WG	BHG	N-BE	% Dom. België	N	% N
België	21	95,45	20	1	0	0	100,00	16	100,00
Nederland	1	4,55	0	0	0	1	0,00	0	0,00
Tot. Europ. Unie *	1	4,55	0	0	0	1	0,00	0	0,00
<b><i>Algemeen totaal</i></b>	<b><i>22</i></b>	<b><i>100,00</i></b>	<b><i>20</i></b>	<b><i>1</i></b>	<b><i>0</i></b>	<b><i>1</i></b>	<b><i>95,45</i></b>	<b><i>16</i></b>	<b><i>100,00</i></b>

**Tabel 8c. Verdeling van de artsen-specialisten in de Gerechtelijke geneeskunde (LTP - PA) volgens de nationaliteit en de woonplaats, voor de Franse Gemeenschap, 31/12/2021**

Nationaliteit	LTP		Woonplaats					PA	
	N	% N	VG	WG	BHG	N-BE	% Dom. België	N	% N
België	24	100,00	1	20	3	0	100,00	21	100,00
<b><u>Algemeen totaal</u></b>	<b><u>24</u></b>	<b><u>100,00</u></b>	<b><u>1</u></b>	<b><u>20</u></b>	<b><u>3</u></b>	<b><u>0</u></b>	<b><u>100,00</u></b>	<b><u>21</u></b>	<b><u>100,00</u></b>

**Richtlijnen ter interpretatie - Tabellen 8a, 8b en 8c**

In tabellen 8a, 8b en 8c wordt een verdeling gemaakt van de artsen-specialisten in de Gerechtelijke geneeskunde (LTP = Licensed To Practice ; PA = Professionally Active) volgens de nationaliteit, voor België, voor de Vlaamse Gemeenschap en voor de Franse Gemeenschap (op 31/12/2021).

**Toelichting**

Kolom 1: Omwille van privacyredenen worden de nationaliteiten gegroepeerd in grote categorieën wanneer slechts een klein aantal individuen van een specifiek land aanwezig is. Wanneer een land niet afzonderlijk wordt vermeld, dan wordt de volgende indeling gehanteerd:

- Oost-Europa: Bulgarije, Estland, Hongarije, Kroatië, Letland, Litouwen, Polen, Roemenië, Slowakije, Slovenië en Tsjechië;
- Zuid-Europa: Cyprus, Griekenland, Italië, Malta, Portugal, Spanje;
- West-Europa: Duitsland, Frankrijk, Ierland, Liechtenstein, Luxemburg, Nederland, Oostenrijk, Zwitserland;
- Noord-Europa: Denemarken, Finland, IJsland, Noorwegen, Zweden;

\* Totaal Europese Unie: Deze groep omvat de landen van de Europese Unie, met uitzondering van België. Behalve de lidstaten van de EU werden ook de lidstaten van de Europese Vrijhandelsassociatie (EVA) opgenomen.

Kolommen 2 en 3: LTP N en %N: Aantallen en percentages van de artsen-specialisten in de Gerechtelijke geneeskunde die het beroep mogen uitoefenen (LTP).

Kolommen 4 tot 7: Woonplaats: Aantal artsen-specialisten in de Gerechtelijke geneeskunde op basis van hun woonplaats (VG = Vlaams Gewest, WG = Waals Gewest, BHG = Brussels Hoofdstedelijk Gewest, N-BE = Woonplaats buiten België).

Kolom 8: % Dom. België: Percentage van de artsen-specialisten in de Gerechtelijke geneeskunde die het beroep mogen uitoefenen (LTP) dat in België gedomicilieerd is (som van kolommen 4 tot 6 over kolom 2)

Kolommen 9 en 10: PA N en %N: Aantallen en percentages van de beroepsactieve artsen-specialisten in de Gerechtelijke geneeskunde (PA).

De percentages worden berekend per kolom en drukken het aandeel uit dat elke nationaliteit vertegenwoordigt binnen de analysegroep.

### SECTIE III. PROFESSIONEEL STATUUT

Tabel 9a. Activiteitsstatus van de artsen-specialisten in de Gerechtelijke geneeskunde die het beroep mogen uitoefenen (LTP) afgeleid uit de socio-economische positie aangeleverd door Datawarehouse Arbeidsmarkt en Sociale Bescherming, 31/12/2021

Activiteitsstatus	LTP		Geslacht		Leeftijd			Nationaliteit		Woonplaats			
	N	% N	V	M	<45	45<65	65+	BE	N-BE	VG	WG	BHG	N-BE
Actief	37	80,43	11	26	12	16	9	37	0	16	19	2	0
Andere	9	19,57	2	7	2	0	7	8	1	5	2	1	1
	<u>46</u>	<u>100,00</u>	<u>13</u>	<u>33</u>	<u>14</u>	<u>16</u>	<u>16</u>	<u>45</u>	<u>1</u>	<u>21</u>	<u>21</u>	<u>3</u>	<u>1</u>

Tabel 9b. Socio-economische positie van de artsen-specialisten in de Gerechtelijke geneeskunde die het beroep mogen uitoefenen (LTP) aangeleverd door de Datawarehouse Arbeidsmarkt en Sociale Bescherming, 31/12/2021

Socio-economische positie	LTP		Geslacht		Leeftijd			Nationaliteit		Woonplaats			
	N	% N	V	M	<45	45<65	65+	BE	N-BE	VG	WG	BHG	N-BE
Werkend in loondienst	16	34,78	7	9	8	8	0	16	0	8	7	1	0
Werkend als (helper van) zelfstandige (hoofd- of bijberoep)	21	45,65	4	17	4	8	9	21	0	8	12	1	0
Andere (niet in activiteitsgegevens)	9	19,57	2	7	2	0	7	8	1	5	2	1	1
	<u>46</u>	<u>100,00</u>	<u>13</u>	<u>33</u>	<u>14</u>	<u>16</u>	<u>16</u>	<u>45</u>	<u>1</u>	<u>21</u>	<u>21</u>	<u>3</u>	<u>1</u>

### **Richtlijnen ter interpretatie - Tabellen 9a en 9b**

Tabel 9a geeft een algemeen overzicht van de activiteitsstatus van de artsen-specialisten in de Gerechtelijke geneeskunde die het beroep mogen uitoefenen (LTP = Licensed to practice) op 31/12/2021 en dit op basis van een hergroepering van de door het Datawarehouse Arbeidsmarkt en Sociale Bescherming aangeleverde socio-economische nomenclatuurcodes.

Tabel 9b geeft een gedetailleerder overzicht weer van de socio-economische positie van de artsen-specialisten in de Gerechtelijke geneeskunde (LTP = Licensed to practice) op 31/12/2021, zoals gedefinieerd door het Datawarehouse Arbeidsmarkt en Sociale Bescherming.

Voor elke activiteitsstatus (actief, werkzoekend, niet actief, andere) wordt een specifieke kleurcode gehanteerd in de beide tabellen.

**!Opgelet, de informatie die in deze tabel wordt getoond, is niet helemaal correct omdat de beschikbare gegevens niet volledig zijn en niet konden worden gefinaliseerd door de Kruispuntbank. Dit heeft als gevolg dat er geen correcte opdeling is van de inactieven. Alle beroepsbeoefenaars die niet actief zijn, bevinden zich aldus in de categorie 'andere' met inbegrip van de gepensioneerden.**

### **Toelichting**

Kolom 1: De activiteitsstatus op basis van de nomenclatuurpositie wordt hieronder weergegeven:

- **Actief:** in loondienst, als zelfstandige of als helper bij een werkgever met zelfstandigenstatuut.

- **Werkzoekend:** werkzoekend met werkloosheids-, wacht-, overbruggings-, inschakelings- of begeleidingsuitkering.

- **Niet actief:** volledige loopbaanonderbreking, volledig tijdskrediet, vrijstelling van inschrijving als werkzoekende, leefloon, pensioentrekkend zonder werk, volledig bruggepensioneerd, rechtgevende kinderen voor kinderbijslag, arbeidsongeschikt of met tegemoetkoming aan personen met een handicap.

- **Andere:** de overblijvende categorie van personen waar persoonskenmerken (geslacht, geboortedatum en woonplaats) maar geen activiteitsgegevens gekend zijn. Tot deze groep behoren onder meer: uitgaande grensarbeiders, huisvrouwen en huismannen, geschorste werkzoekenden, personen die in België werken voor een organisatie die niet bijdrageplichtig is aan de Belgische sociale zekerheid, personen die wel in de loop van het kwartaal gekend zijn bij een van de betrokken socialezekerheidsinstellingen maar niet op de laatste dag van het kwartaal, personen die enkel via het Rijksregister gekend zijn in het Datawarehouse maar niet via één van de betrokken sociale zekerheidsinstellingen, enz.

Kolommen 2 en 3: LTP N en %N: Aantallen en percentages van de artsen-specialisten in de Gerechtelijke geneeskunde die het beroep mogen uitoefenen.

Kolommen 4 en 5: Geslacht: Aantallen naar geslacht.

Kolommen 6 tot 8: Leeftijd: Aantallen naar leeftijdscategorie.

Kolommen 9 en 10: Nationaliteit: Aantallen naar nationaliteit (BE = Belgisch; N-BE = niet-Belgisch).

Kolommen 11 tot 14: Woonplaats: Aantallen volgens gewest van woonplaats (VG = Vlaams Gewest, WG = Waals Gewest, BHG = Brussels Hoofdstedelijk Gewest, N-BE = Woonplaats buiten België).

Tabel 10. Verdeling van de beroepsactieve artsen-specialisten in de Gerechtelijke geneeskunde (PA) volgens de plaats van activiteit en professioneel statuut, 31/12/2021

Plaats van activiteit	Professioneel statuut	PA		Leeftijd			Gemeenschap		Woonplaats			
		N	% N	<45	45<60	60+	VL	FR	VG	WG	BHG	N-BE
Vlaams Gewest	Enkel werknemer	3	21,43	2	0	1	3	0	3	0	0	0
	Gemengd statuut	5	35,71	2	2	1	5	0	4	1	0	0
	Enkel zelfstandig	6	42,86	1	2	3	6	0	6	0	0	0
		<u>14</u>	<u>100,00</u>	<u>5</u>	<u>4</u>	<u>5</u>	<u>14</u>	<u>0</u>	<u>13</u>	<u>1</u>	<u>0</u>	<u>0</u>
Waals Gewest	Enkel werknemer	4	22,22	2	2	0	0	4	0	4	0	0
	Gemengd statuut	3	16,67	1	2	0	0	3	0	3	0	0
	Enkel zelfstandig	11	61,11	2	3	6	0	11	0	11	0	0
		<u>18</u>	<u>100,00</u>	<u>5</u>	<u>7</u>	<u>6</u>	<u>0</u>	<u>18</u>	<u>0</u>	<u>18</u>	<u>0</u>	<u>0</u>
Brussels Hoofdstedelijk Gewest	Enkel werknemer	3	60,00	2	1	0	1	2	2	0	1	0
	Gemengd statuut	1	20,00	0	0	1	1	0	1	0	0	0
	Enkel zelfstandig	1	20,00	0	0	1	0	1	0	0	1	0
		<u>5</u>	<u>100,00</u>	<u>2</u>	<u>1</u>	<u>2</u>	<u>2</u>	<u>3</u>	<u>3</u>	<u>0</u>	<u>2</u>	<u>0</u>
Totaal	Enkel werknemer	10	27,03	6	3	1	4	6	5	4	1	0
	Gemengd statuut	9	24,32	3	4	2	6	3	5	4	0	0
	Enkel zelfstandig	18	48,65	3	5	10	6	12	6	11	1	0
		<u>37</u>	<u>100,00</u>	<u>12</u>	<u>12</u>	<u>13</u>	<u>16</u>	<u>21</u>	<u>16</u>	<u>19</u>	<u>2</u>	<u>0</u>

### **Richtlijnen ter interpretatie - Tabel 10**

Tabel 10 toont de verdeling van de beroepsactieve artsen-specialisten in de Gerechtelijke geneeskunde (PA = Professionally Active) volgens plaats van activiteit en het professioneel statuut (werknemer, gemengd statuut of zelfstandige). Per gewest zijn subtotalen weergegeven om zo een vergelijking binnen elk gewest en tussen de gewesten mogelijk te maken. Er is tevens een verdeling van deze actieve artsen-specialisten in de Gerechtelijke geneeskunde per leeftijd, gemeenschap en woonplaats.

Het gewest van activiteit voor de artsen-specialisten in de Gerechtelijke geneeskunde met een werknemers -of gemengd statuut op 31 december 2021 is het gewest van de werkgever waarbij de arts-specialist in de Gerechtelijke geneeskunde de meeste arbeidsprestaties levert.

Het gewest van activiteit voor artsen-specialisten in de Gerechtelijke geneeskunde met een zelfstandig statuut is het gewest van de woonplaats.

De gemeenschap waartoe een individu behoort, werd bepaald op basis van de taal van het behaalde diploma of, indien deze informatie ontbreekt, de contacttaal.

### **Toelichting**

Kolom 1: Plaats van activiteit van de arts-specialist in de Gerechtelijke geneeskunde.

Kolom 2: Professioneel statuut van de arts-specialist in de Gerechtelijke geneeskunde (enkel werknemer, gemengd of enkel zelfstandige).

Kolommen 3 en 4: PA: N en %N: Aantallen en percentages van de beroepsactieve artsen-specialisten in de Gerechtelijke geneeskunde. Het percentage is berekend per kolom en per gewest. Het drukt uit welk aandeel elk professioneel statuut inneemt ten opzichte van de gewesten.

Kolommen 5 tot 7: Leeftijd: Aantallen naar leeftijdscategorie.

Kolommen 8 en 9: Gemeenschap: Aantallen naar gemeenschap (VL = Vlaamse Gemeenschap; FR = Franse Gemeenschap).

Kolommen 10 tot 13: Woonplaats: Aantallen naar gewest van woonplaats (VG = Vlaams Gewest; WG = Waals Gewest; BHG = Brussels Hoofdstedelijk Gewest; N-BE = Woonplaats buiten België).

## SECTIE IV. ANALYSE VAN DE ACTIVITEIT VAN DE ARTSEN-SPECIALISTEN IN DE GERECHTELIJKE GENEESKUNDE

Tabel 11. Overzicht van de RIZIV activiteit en de activiteit in de gezondheidszorgsector van de beroepsactieve artsen-specialisten in de Gerechtelijke geneeskunde (PA) volgens professioneel statuut en het cumuleren met andere specialismen, 31/12/2021

Professioneel statuut	Gecumuleerde specialismen	PA		>1 RIZIV prest.		RSZ gezondh. sector	
		N	% Tot	n	% N	n	% N
Enkel zelfstandig	Geen	1	5,6	0	0,0	-	-
	+ ander specialisme buiten RIZIV	4	22,2	0	0,0	-	-
	+ RIZIV specialisme	13	72,2	5	38,5	-	-
		<b>18</b>	<b>100,0</b>	<b>5</b>	<b>27,8</b>	<b>-</b>	<b>-</b>
Gemengd statuut	Geen	1	11,1	0	0,0	1	100,0
	+ ander specialisme buiten RIZIV	3	33,3	0	0,0	2	66,7
	+ RIZIV specialisme	5	55,6	1	20,0	2	40,0
		<b>9</b>	<b>100,0</b>	<b>1</b>	<b>11,1</b>	<b>5</b>	<b>55,6</b>
Enkel werknemer	Geen	5	50,0	-	-	5	100,0
	+ ander specialisme buiten RIZIV	2	20,0	-	-	2	100,0
	+ RIZIV specialisme	3	30,0	-	-	3	100,0
		<b>10</b>	<b>100,0</b>	<b>-</b>	<b>-</b>	<b>10</b>	<b>100,0</b>

### Richtlijnen ter interpretatie - Tabel 11

Tabel 11 geeft de RIZIV activiteit en de RSZ activiteit in de gezondheidszorgsector weer van de beroepsactieve artsen-specialisten in de Gerechtelijke geneeskunde (PA = Professionally Active) volgens professioneel statuut en volgens het al of niet cumuleren van dit specialisme (dat niet valt onder het terugbetalingssysteem van het RIZIV) met een ander specialisme (op 31/12/2021).

### Toelichting

Kolom 1: Professioneel statuut van de beroepsactieve arts-specialist in de Gerechtelijke geneeskunde (enkel zelfstandig, gemengd statuut of enkel werknemer).

Kolom 2: Gecumuleerde specialismen:

- geen cumulering met een ander specialisme (**Geen**),

- cumulering met één of meerdere specialismen die niet vallen onder het terugbetalingssysteem van het RIZIV (**+ ander specialisme buiten RIZIV**),

- cumulering met een specialisme dat valt onder het RIZIV terugbetalingssysteem (**+ RIZIV specialisme**).

Kolommen 3 en 4: PA: N et % Tot: Aantallen en percentages van de beroepsactieve artsen-specialisten in de Gerechtelijke geneeskunde (PA). Het percentage is berekend per kolom en per professioneel statuut. Het drukt uit welk aandeel elk type van gecumuleerd specialisme inneemt ten opzichte van de professioneel statuut.

Kolommen 5 en 6: >1 RIZIV prest.: n en % N: Aantallen en percentages van de beroepsactieve artsen-specialisten in de Gerechtelijke geneeskunde (zelfstandig of gemengd statuut) met minstens één RIZIV-prestatie geboekt in 2021.

Kolommen 7 en 8: RSZ gezondh. sector: n en % N: Aantallen en percentages van de beroepsactieve artsen-specialisten in de Gerechtelijke geneeskunde (werknemer of gemengd statuut) met minstens één werkgever in de gezondheidszorgsector in 2021.

De percentages % N zijn berekend per lijn en geven de proportie weer die elk type van activiteit vertegenwoordigt binnen het totaal aan beroepsactieven van elk type van gecumuleerd specialisme.

**Tabel 12. Verdeling van de actieve artsen-specialisten in de Gerechtelijke geneeskunde (PA) in het kader van de RSZ en de voltijdse equivalenten volgens gewest van tewerkstelling of gemeenschap, leeftijd en activiteitssector, 31/12/2021**

		RSZ									
		Gezondheidszorg- sector (activiteitssector gerelateerd aan het beroep = PR)		Overige sectoren						Totaal	
		Gezondheidszorg		Onderwijs		Overheid		Andere			
Gewest of gemeenschap	Leeftijd	N	Gem. VTE	N	Gem. VTE	N	Gem. VTE	N	Gem. VTE	N	Gem. VTE
<b>Gewest van tewerkstelling</b>											
Vlaams Gewest	<45	4	0,89	1	0,01	0	0	0	0	4	0,89
	45<60	2	1,50	1	0,10	0	0	0	0	2	1,55
	60+	1	1,00	1	0,10	0	0	0	0	2	0,55
	Tot	7	1,08	3	0,07	0	0	0	0	8	0,97
Waals Gewest	<45	2	1,00	1	0,34	0	0	0	0	3	0,78
	45<60	3	0,77	1	1,00	0	0	0	0	4	0,83
	Tot	5	0,86	2	0,67	0	0	0	0	7	0,81
Brussels Hoofdstedelijk Gewest	<45	2	1,00	0	0	0	0	0	0	2	1,00
	45<60	1	1,00	0	0	0	0	0	0	1	1,00
	60+	0	0	1	0,10	0	0	0	0	1	0,10
	Tot	3	1,00	1	0,10	0	0	0	0	4	0,78
<b>Gemeenschap</b>											
Vlaamse Gemeenschap	<45	4	0,89	1	0,01	0	0	0	0	4	0,89
	45<60	3	1,33	1	0,10	0	0	0	0	3	1,37
	60+	1	1,00	2	0,10	0	0	0	0	3	0,40
	Tot	8	1,07	4	0,08	0	0	0	0	10	0,88
Franse Gemeenschap	<45	4	1,00	1	0,34	0	0	0	0	5	0,87
	45<60	3	0,77	1	1,00	0	0	0	0	4	0,83
	Tot	7	0,90	2	0,67	0	0	0	0	9	0,85
<b>Totaal</b>											
Totaal	<45	8	0,94	2	0,17	0	0	0	0	9	0,88
	45<60	6	1,05	2	0,55	0	0	0	0	7	1,06
	60+	1	1,00	2	0,10	0	0	0	0	3	0,40
	Tot	15	0,99	6	0,27	0	0	0	0	19	0,87



### **Richtlijnen ter interpretatie - Tabel 12**

*Deze tabel geeft het aantal actieve artsen-specialisten in de Gerechtelijke geneeskunde (PA) en het gemiddeld VTE per activiteitssector weer volgens gewest van tewerkstelling of gemeenschap en leeftijdscategorie. Deze tabel beperkt zich tot gegevens afkomstig van de RSZ.*

*Let op! Sommige artsen-specialisten in de Gerechtelijke geneeskunde kunnen actief zijn in meerdere sectoren. Deze individuen worden opgenomen in het cijfer van elke sector waarin ze actief zijn, maar worden slechts eenmaal geteld in de berekening van het algemene totaal. Bijvoorbeeld: Een persoon die een activiteit in de gezondheidszorg combineert met een activiteit in de overheidsector zal zowel in de kolom 'Gezondheidszorg', als in de kolom 'Overheid' terechtkomen, maar slechts eenmaal geteld worden in de kolom 'Totaal'. Hierdoor kan de som van de verschillende sectoren groter zijn dan het berekende 'Totaal'.*

*Het gewest van tewerkstelling voor de artsen-specialisten in de Gerechtelijke geneeskunde met een werknemers -of gemengd statuut is het gewest van de plaatselijke implantatie (lokale vestiging) of, bij het ontbreken van deze informatie, het gewest van de maatschappelijk zetel (hoofdzetel) van de werkgever waarbij de arts-specialist in de Gerechtelijke geneeskunde de meeste arbeidsprestaties levert.*

*De gemeenschap waartoe een individu behoort werd bepaald op basis van de taal van het behaalde diploma of, indien deze informatie ontbreekt, de contacttaal.*

### **Toelichting**

*De samenstelling van de verschillende RSZ-sectoren ('werknemers') waarvan de afbakening gebaseerd is op de NACE-code van de werkgever, wordt hieronder beschreven. Voor elke afgebakende sector geven we de belangrijkste activiteitsomschrijvingen mee:*

#### **Gezondheidssector:**

*Gezondheidszorg: Ziekenhuizen, ambulante revalidatieactiviteiten, tandartsen- of specialistenpraktijken, instellingen voor maatschappelijke dienstverlening, OCMW's, algemene overheidsdiensten (defensie, brandweer, politie, gevangenis)*

#### **Overige sectoren:**

*Onderwijs: De verschillende onderwijsniveaus.*

*Overheid: federale en regionale diensten, openbaar bestuur...*

*Andere: restcategorie (o.a. uiteenlopende industriële activiteiten, uitzendbureaus,...).*

***Totaal:*** Ten minste één werkgever in de gezondheidszorgsector of in de andere sectoren.

*N: Het aantal artsen-specialisten in de Gerechtelijke geneeskunde met een professionele activiteit in de respectievelijke sector.*

*Gem VTE: Het gemiddeld VTE in het kader van de RSZ gepresteerd door de artsen-specialisten in de Gerechtelijke geneeskunde actief in de respectievelijke sector;*

## SECTIE V. DUITSTALIGE GEMEENSCHAP

**Tabel 13. Verdeling van de artsen-specialisten in de Gerechtelijke geneeskunde (LTP - PA - PR) in de Duitstalige Gemeenschap volgens hun activiteitsstatus, 31/12/2021**

**Richtlijnen ter interpretatie - Tabel 13**

*Tabel 13 toont de verdeling van de artsen-specialisten in de Gerechtelijke geneeskunde (LTP = Licensed To Practice - PA = Professionally Active - PR = Practising) in de Duitstalige Gemeenschap volgens professioneel statuut (werknemer, zelfstandig, gemengd statuut of inactief), op 31/12/2021.*

*De toevoeging van de Duitse taal als contacttaal in het kadaster is nog vrij recent. Het is daarom niet mogelijk om beroepsbeoefenaars die tot deze gemeenschap behoren, correct te identificeren aan de hand van dit criterium. Om deze reden wordt de woonplaats gebruikt als proxy: de Duitstalige professionals worden geïdentificeerd op basis van hun domiciliëring in een gemeente die onder de Duitstalige Gemeenschap valt.*

***Op basis van deze methodologie werden er geen artsen-specialisten in de Gerechtelijke geneeskunde teruggevonden in de Duitstalige Gemeenschap.***

## SECTIE VI. TERRITORIALE VERDELING EN DICHTHEDEN

Tabel 14. Verdeling van de actieve artsen-specialisten in de Gerechtelijke geneeskunde (PA) volgens plaats van tewerkstelling en volgens gemeenschap, 31/12/2021

Plaats van tewerkstelling of gemeenschap	PA					Leeftijd			Gesl. Vr.
	N <sup>1</sup>	Dicht. N <sup>1</sup>	Tot. VTE	Dicht. VTE N <sup>1</sup>	Gem. VTE	% N <sup>1</sup> <45	% N <sup>1</sup> 45<60	% N <sup>1</sup> 60+	
<b>Provincie van tewerkstelling</b>									
Brussel	5	0,04	3	0,02	0,57	40,00	20,00	40,00	40,00
West-Vlaanderen	1	0,01	0	0,00	0,00	0,00	0,00	100,00	0,00
Oost-Vlaanderen	3	0,02	1	0,01	0,37	0,00	33,33	66,67	33,33
Vlaams-Brabant	7	0,06	4	0,03	0,55	57,14	14,29	28,57	28,57
Antwerpen	3	0,02	2	0,01	0,72	33,33	66,67	0,00	66,67
Limburg	0	0	0	0	0	0	0	0	0
Henegouwen	3	0,02	1	0,01	0,40	33,33	66,67	0,00	0,00
Waals-Brabant	0	0	0	0	0	0	0	0	0
Namen	3	0,06	0	0,00	0,00	0,00	0,00	100,00	0,00
Luik	12	0,11	4	0,04	0,37	33,33	41,67	25,00	33,33
Luxemburg	0	0	0	0	0	0	0	0	0
Buitenl. & Onbekend	0	0	0	0	0	0	0	0	0
<b>Gewest van tewerkstelling</b>									
Vlaams Gewest	14	0,02	7	0,01	0,51	35,71	28,57	35,71	35,71
Waals Gewest	18	0,05	6	0,02	0,32	27,78	38,89	33,33	22,22
Brussels Hoofdst. Gew.	5	0,04	3	0,02	0,57	40,00	20,00	40,00	40,00
Buitenl. & Onbekend	0	0	0	0	0	0	0	0	0
<b>Gemeenschap</b>									
Vlaamse Gemeenschap	16	0,02	8	0,01	0,52	31,25	31,25	37,50	37,50
Franse Gemeenschap	21	0,05	7	0,02	0,35	33,33	33,33	33,33	23,81
<b>Totaal</b>									
België	37	0,03	16	0,01	0,42	32,43	32,43	35,14	29,73

### **Richtlijnen ter interpretatie - Tabel 14**

Tabel 14 geeft de geografische verdeling weer van de artsen-specialisten in de Gerechtelijke geneeskunde actief op het Belgische grondgebied, volgens plaats van tewerkstelling (provincie en gewest) en volgens gemeenschap.

De dichtheid (per 10.000 inwoners) aan beroepsbeoefenaars wordt aangegeven, evenals de VTE's (in totaal volume en gemiddeld), en dit voor verschillende bestuursniveaus van de plaats van tewerkstelling (provincie, gewest en land) en per gemeenschap.

De plaats van activiteit (gewest of provincie) voor de bezoldigde artsen-specialisten in de Gerechtelijke geneeskunde of de artsen-specialisten in de Gerechtelijke geneeskunde met een gemengd statuut op 31 december 2021 is deze van de plaatselijke inplanting (lokale vestiging) of, bij het ontbreken van deze informatie, de locatie van de maatschappelijke zetel (hoofdzetel) van de werkgever bij wie de arts-specialist in de Gerechtelijke geneeskunde de meeste arbeidstijd presteert. De plaats van activiteit voor de artsen-specialisten in de Gerechtelijke geneeskunde onder een exclusief zelfstandigenstatuut is deze van de woonplaats.

De gemeenschap waartoe een individu behoort wordt bepaald op basis van de taal van het behaalde diploma of, indien deze informatie ontbreekt, de contacttaal.

Voor de berekening van de dichtheden wordt de bevolking van het Brussels Hoofdstedelijk Gewest verdeeld over de gemeenschappen aan de hand van de verdeelsleutel 20% Vlaamse Gemeenschap / 80% Franse Gemeenschap. In deze tabel is de referentiepopulatie de volledige Belgische bevolking.

### **Toelichting**

Kolom 2: PA N<sup>1</sup>: Aantal beroepsactieve artsen-specialisten in de Gerechtelijke geneeskunde.

Kolom 3: PA Dicht. N<sup>1</sup>: Dichtheid: (PA N<sup>1</sup> / populatie 01/01/2022) x 10.000.

Kolom 4: PA Tot. VTE: Aantal voltijdse equivalenten gepresteerd door beroepsactieve artsen-specialisten in de Gerechtelijke geneeskunde.

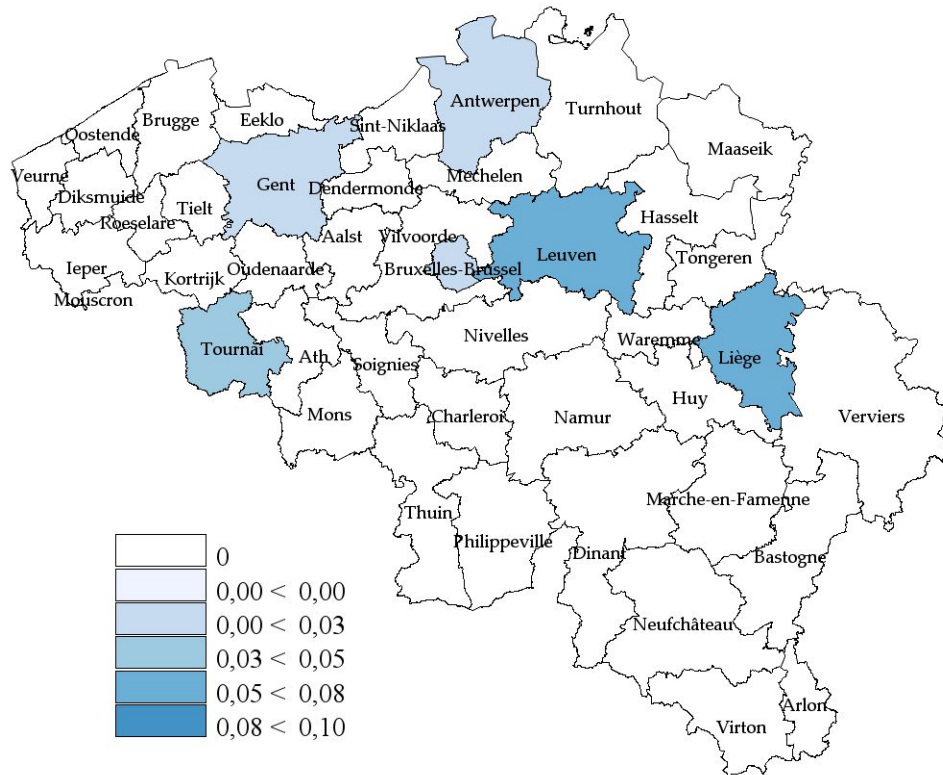
Kolom 5: PA Dicht. VTE: Dichtheid: (PA Tot. VTE / populatie 01/01/2022) x 10.000.

Kolom 6: PA Gem. VTE: Gemiddeld VTE gepresteerd door de beroepsactieve artsen-specialisten in de Gerechtelijke geneeskunde (PA Tot. VTE/ PA N<sup>1</sup>).

Kolommen 7, 8 & 9: Leeftijd: Percentage van de beroepsactieve artsen-specialisten in de Gerechtelijke geneeskunde (PA N<sup>1</sup>) volgens leeftijdscategorie.

Kolom 10: Gesl.: % N<sup>1</sup> Vr.: Percentage vrouwen van de beroepsactieve artsen-specialisten in de Gerechtelijke geneeskunde (PA N<sup>1</sup>).

**Kaart 1. Aantal beroepsactieve artsen-specialisten in de Gerechtelijke geneeskunde (PA) per 10.000 inwoners volgens arrondissement van activiteit, 31/12/2021**



**Richtlijnen ter interpretatie - Kaart 1**

Deze kaart geeft de dichtheid weer van de beroepsactieve beroepsbeoefenaars (PA) per 10.000 inwoners volgens arrondissement van activiteit.

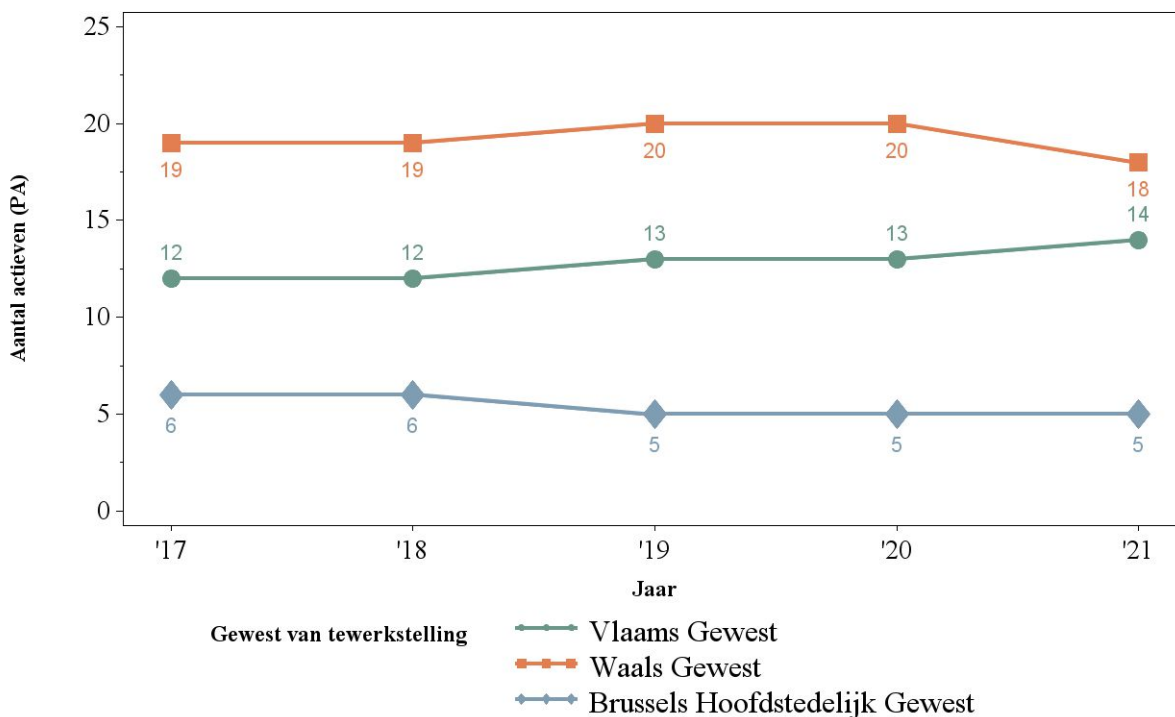
Het arrondissement van activiteit voor de beroepsbeoefenaars met een werknemers -of gemengd statuut op 31/12/2021 is het arrondissement van de plaatselijke inplanting (lokale vestiging) of, bij het ontbreken van deze informatie, het arrondissement van de maatschappelijk zetel (hoofdzetel) van de werkgever waarbij de beroepsbeoefenaar de meeste arbeidsprestaties levert. Het arrondissement van activiteit voor de beroepsbeoefenaars met een zelfstandig statuut is het arrondissement van de woonplaats.

Kleurcodering: de opdeling in klassen van de dichtheden gebeurt als volgt: het middelpunt van de klasse voor de centrale kleur komt overeen met het gemiddelde voor België. De grootte van elke klasse komt overeen met de standaardafwijking. Zowel de bovengrens als de ondergrens van de extreme klassen kunnen, indien nodig, worden vervangen door de geobserveerde maximale en minimale waarde van de dichtheid.

- De heldere kleuren geven aan dat het aantal artsen in het arrondissement lager ligt dan de gemiddelde waarde voor België.
- De donkere kleuren geven aan dat het aantal artsen in het arrondissement hoger ligt dan de gemiddelde waarde voor België.

## SECTIE VII. EVOLUTIE VAN DE ARTSEN-SPECIALISTEN IN DE GERECHTELIJKE GENEESKUNDE WORKFORCE 2017-2021

Figuur 1 Evolutie van het aantal beroepsactieve artsen-specialisten in de Gerechtelijke geneeskunde (PA) volgens gewest van tewerkstelling, 2017-2021



### Richtlijnen ter interpretatie - Figuur 1.

Figuur 1 geeft de evolutie weer van het aantal beroepsactieve artsen-specialisten in de Gerechtelijke geneeskunde (PA = Professionally Active) volgens gewest van activiteit, van 2017 tot 2021.

Worden vervolgens de geobserveerde aantallen per gewest van activiteit weergegeven. Om de drie gewesten van activiteit van elkaar te kunnen onderscheiden, wordt er gewerkt met kleurcodes die in een legende worden verklaard.

Het gewest van activiteit voor de artsen-specialisten in de Gerechtelijke geneeskunde met een werknemer -of gemengd statuut is het gewest van de werkgever waarbij de arts-specialist in de Gerechtelijke geneeskunde de meeste arbeidsprestaties levert. Het gewest van activiteit voor artsen-specialisten in de Gerechtelijke geneeskunde met een zelfstandig statuut is het gewest van de woonplaats.

### Toelichting

Tot de **beroepsactieve** artsen-specialisten in de Gerechtelijke geneeskunde (PA) behoren de beroepsactieve artsen-specialisten in de Gerechtelijke geneeskunde (PA) die zijn ingeschreven bij de RSVZ als zelfstandige of op 31 december 20xx aanwezig zijn in de gegevensbank van RSZ met minstens 0.1 jaarlijks VTE.

Tabel 15a. Evolutie van enkele kenmerken van de beroepsactieve artsen-specialisten in de Gerechtelijke geneeskunde (PA) volgens gewest van activiteit, 2017-2021

VG	PA	Gesl.	Leeftijd				Nationaliteit			
			N	% vrouw	% <45	% 45<60	% 60+	% 50+	% 65+	% N-BE
'17	12	33,33	41,67	33,33	25,00	50,00	16,67	0	0	
'18	12	41,67	33,33	33,33	33,33	50,00	16,67	0	0	
'19	13	38,46	38,46	23,08	38,46	46,15	15,38	0	0	
'20	13	38,46	30,77	30,77	38,46	53,85	23,08	0	0	
'21	14	35,71	35,71	28,57	35,71	50,00	21,43	0	0	

WG	PA	Gesl.	Leeftijd				Nationaliteit			
			N	% vrouw	% <45	% 45<60	% 60+	% 50+	% 65+	% N-BE
'17	19	21,05	42,11	21,05	36,84	52,63	36,84	0	0	
'18	19	21,05	26,32	31,58	42,11	57,89	42,11	0	0	
'19	20	20,00	30,00	30,00	40,00	60,00	40,00	0	0	
'20	20	20,00	30,00	30,00	40,00	60,00	40,00	0	0	
'21	18	22,22	27,78	38,89	33,33	55,56	33,33	0	0	

BHG	PA	Gesl.	Leeftijd				Nationaliteit			
			N	% vrouw	% <45	% 45<60	% 60+	% 50+	% 65+	% N-BE
'17	6	33,33	33,33	50,00	16,67	50,00	16,67	0	0	
'18	6	33,33	50,00	50,00	0	33,33	0	0	0	
'19	5	40,00	40,00	60,00	0	40,00	0	0	0	
'20	5	40,00	40,00	40,00	20,00	60,00	0	0	0	
'21	5	40,00	40,00	20,00	40,00	60,00	0	0	0	

**Tabel 15b. Evolutie van enkele kenmerken van de beroepsactieve artsen-specialisten in de Gerechtelijke geneeskunde (PA) volgens gemeenschap, 2017-2021**

VL	PA	Gesl.	Leeftijd					Nationaliteit	
			N	% vrouw	% <45	% 45<60	% 60+	% 50+	% 65+
'17	14	35,71	35,71	42,86	21,43	50,00	14,29	0	0
'18	14	42,86	28,57	42,86	28,57	50,00	14,29	0	0
'19	15	40,00	33,33	33,33	33,33	46,67	13,33	0	0
'20	15	40,00	26,67	40,00	33,33	60,00	20,00	0	0
'21	16	37,50	31,25	31,25	37,50	56,25	18,75	0	0

FR	PA	Gesl.	Leeftijd					Nationaliteit	
			N	% vrouw	% <45	% 45<60	% 60+	% 50+	% 65+
'17	23	21,74	43,48	21,74	34,78	52,17	34,78	0	0
'18	23	21,74	34,78	30,43	34,78	52,17	34,78	0	0
'19	23	21,74	34,78	30,43	34,78	56,52	34,78	0	0
'20	23	21,74	34,78	26,09	39,13	56,52	34,78	0	0
'21	21	23,81	33,33	33,33	33,33	52,38	28,57	0	0



**Tabel 15c. Evolutie van enkele kenmerken van de beroepsactieve artsen-specialisten in de Gerechtelijke geneeskunde (PA) voor België, 2017-2021**

BEL	PA	Gesl.	Leeftijd				Nationaliteit		
			N	% vrouw	% <45	% 45<60	% 60+	% 50+	% 65+
'17	37	27,03	40,54	29,73	29,73	51,35	27,03	0	0
'18	37	29,73	32,43	35,14	32,43	51,35	27,03	0	0
'19	38	28,95	34,21	31,58	34,21	52,63	26,32	0	0
'20	38	28,95	31,58	31,58	36,84	57,89	28,95	0	0
'21	37	29,73	32,43	32,43	35,14	54,05	24,32	0	0

**Richtlijnen ter interpretatie - Tabellen 15a, 15b en 15c**

Tabellen 15a, 15b en 15c geven de evolutie voor de periode 2017-2021 weer, van zowel het aantal van de beroepsactieve artsen-specialisten in de Gerechtelijke geneeskunde (PA = Professionally Active) als van bepaalde bevolkingskenmerken van deze groep. De tabellen geven achtereenvolgens een beeld volgens het gewest van activiteit (a), de gemeenschap (b) en voor België (c).

De 3 gewesten van activiteit worden in de tabel 15a en dit met de volgende afkortingen:

- Vlaams Gewest (VG)
- Waals Gewest (WG)
- Brussels Hoofdstedelijk Gewest (BHG)

Het gewest van activiteit van de artsen-specialisten in de Gerechtelijke geneeskunde met een werknemerstatuut of met een gecombineerd statuut op 31 december 2021 komt overeen met het gewest van de werkgever bij wie de arts-specialist in de Gerechtelijke geneeskunde het merendeel van zijn of haar arbeidstijd presteerde. Het gewest van activiteit van de artsen-specialisten in de Gerechtelijke geneeskunde met een zelfstandig statuut komt overeen met hun domicilie-gewest.

De 2 gemeenschappen worden weergegeven in tabel 15b en dit met de volgende afkortingen:

- Vlaamse Gemeenschap (VL)
- Franse Gemeenschap (FR)

De gemeenschap waartoe een individu behoort werd bepaald op basis van de taal van het behaalde diploma of, indien deze informatie ontbreekt, de contacttaal.

**Toelichting**

Kolom 2: PA: N: Het aantal beroepsactieve artsen-specialisten in de Gerechtelijke geneeskunde (PA = Professionally Active)

Kolom 3: Geslacht: % vrouw: Het percentage vrouwen binnen de groep PA.

Kolom 4-8: Leeftijd

% <45: Het percentage van de groep beroepsbeoefenaars actief (PA) jonger dan 45 jaar

% 45<60: Het percentage van de groep beroepsbeoefenaars actief (PA) tussen 45 en 60 jaar

% 60+: Het percentage beroepsbeoefenaars actief (PA) van 60 jaar of ouder

% 50+: Het percentage beroepsbeoefenaars actief (PA) van 50 jaar of ouder

% 65+: Het percentage beroepsbeoefenaars actief (PA) van 65 jaar of ouder

Nota: De som van de kolommen % <45, % 45<60 en % 60+ bedraagt 100%.

Kolom 9-10: Nationaliteit

% N-BE: Het percentage beroepsbeoefenaars actief (PA) met een niet-Belgische nationaliteit

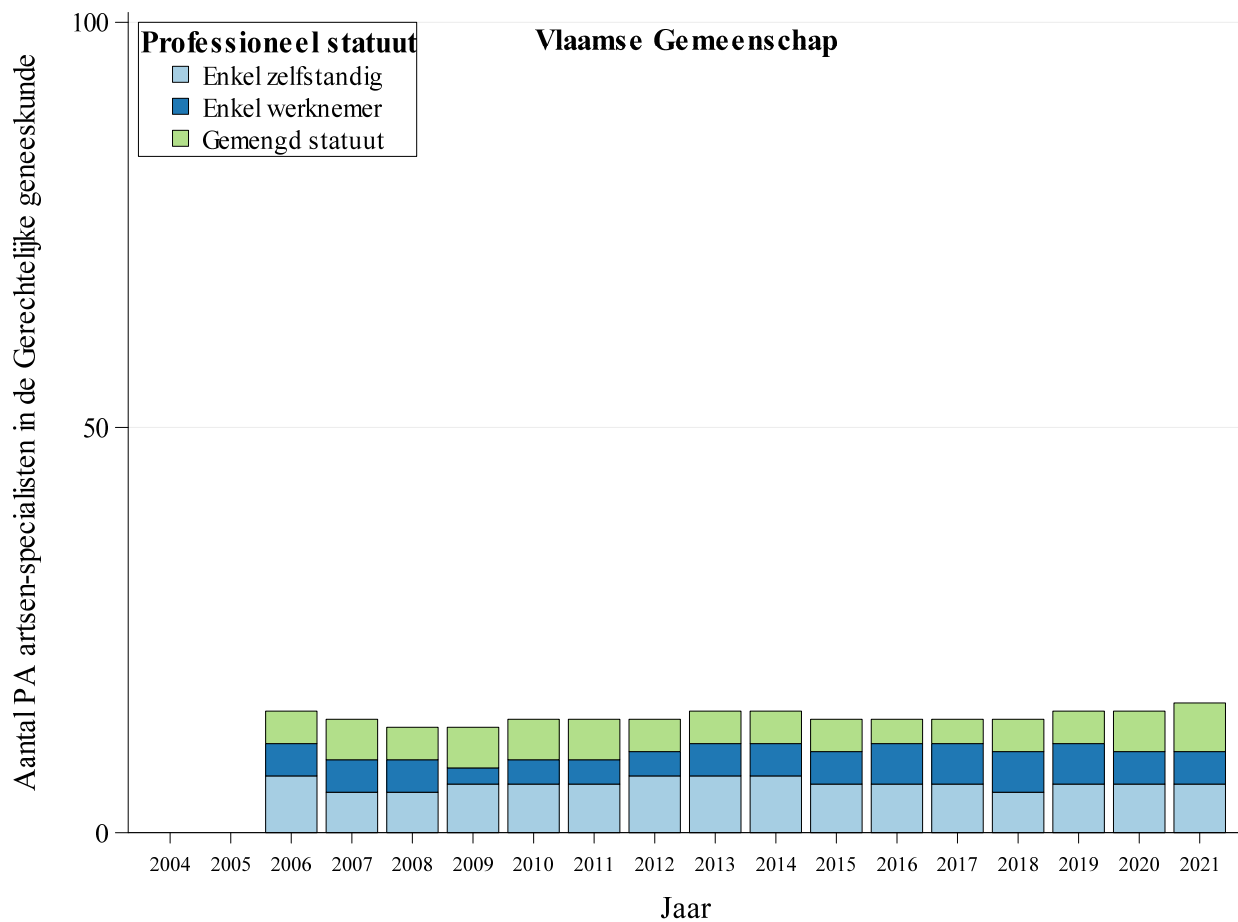
% N-BE diploma: Het percentage beroepsbeoefenaars actief (PA) met een niet-Belgisch basisdiploma

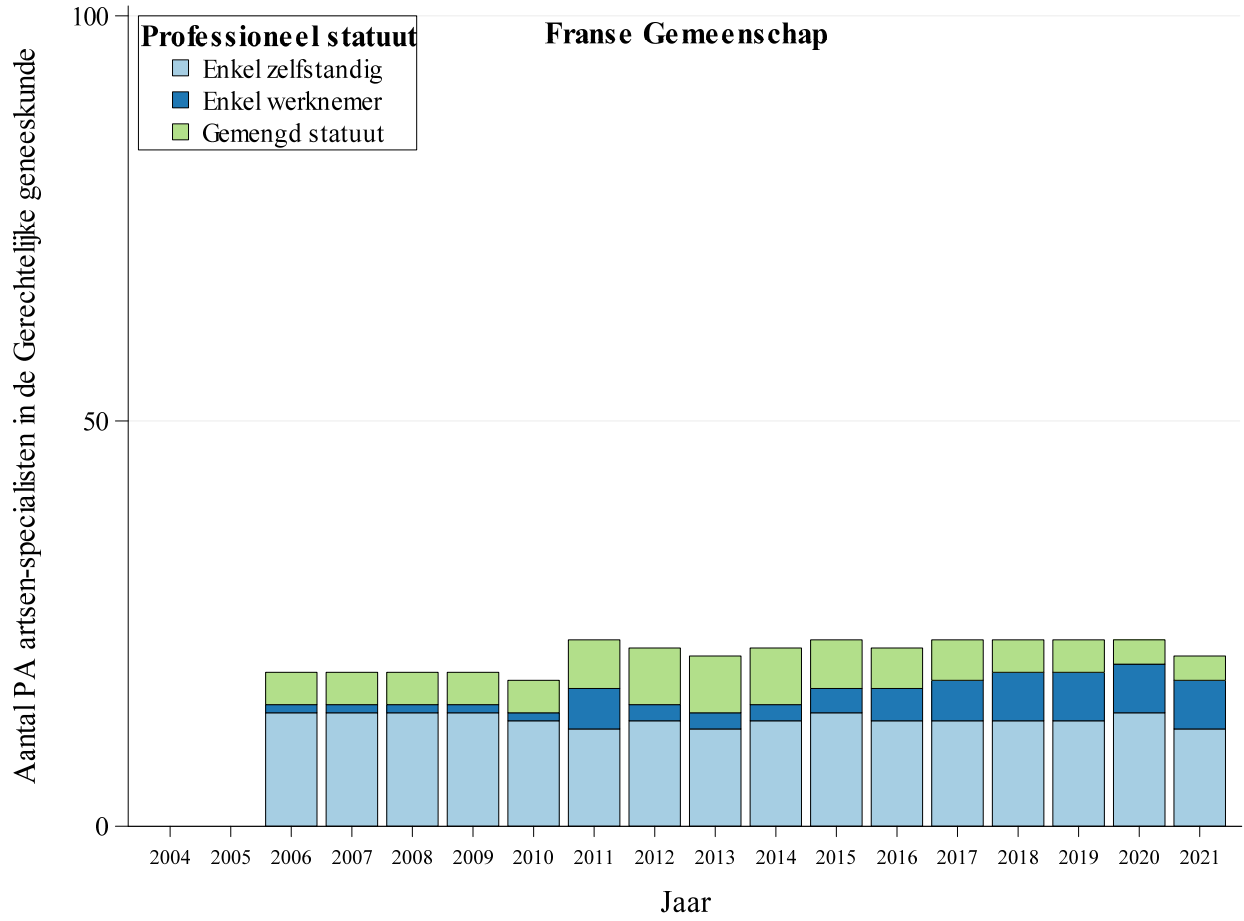
**Legende voor de gehanteerde kleuren:**

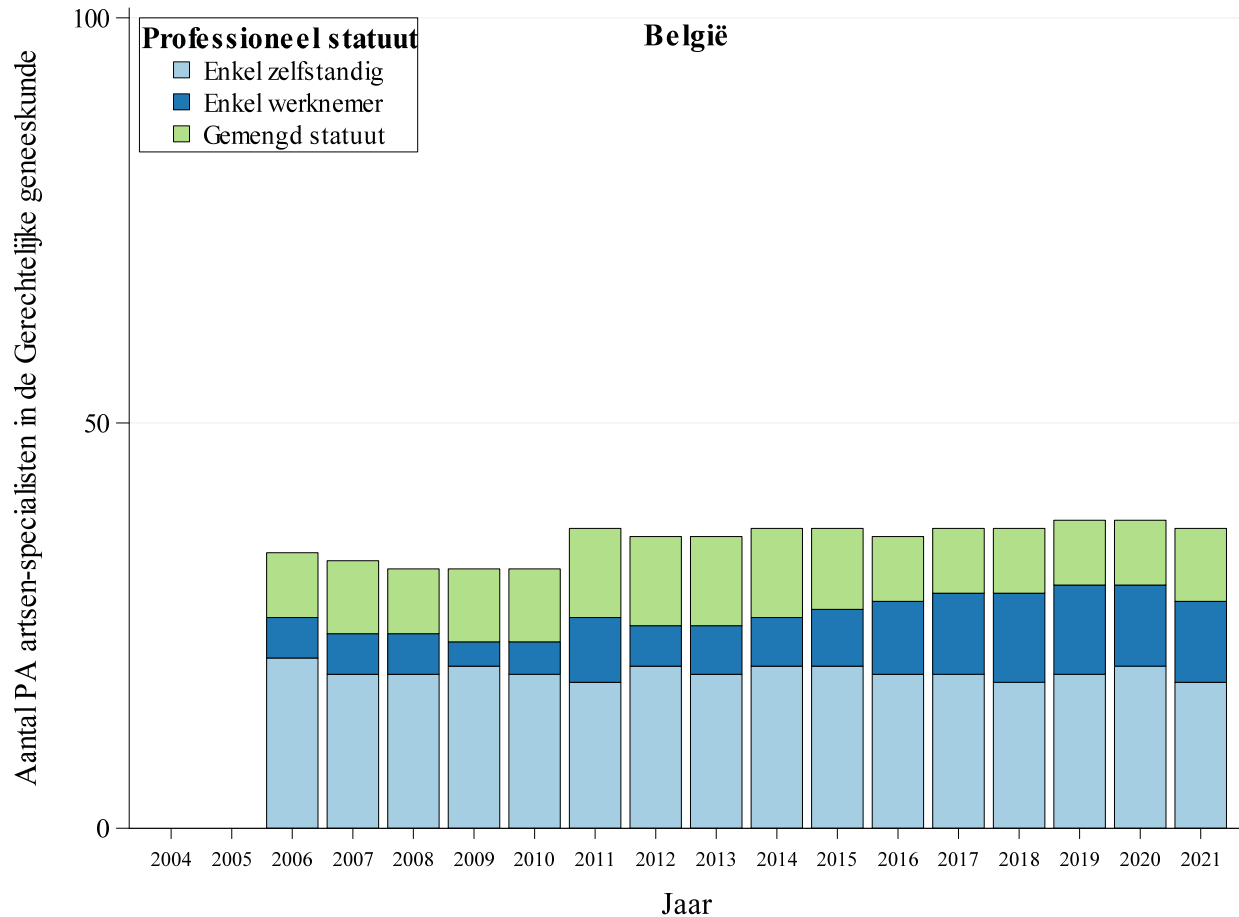
De kleurcode maakt het mogelijk om de evolutie van de percentages over de jaren en over de onderlinge tabellen te vergelijken. Hoe donkerder de kleur, hoe hoger het percentage. Omgekeerd geldt: hoe lichter de kleur, hoe lager het percentage.

## SECTIE VIII. DE WERKZAAMHEDEN VAN DE PLANNINGSCOMMISSIE IN PERSPECTIEF GEPLAATST

**Figuur 2. Aantal artsen-specialisten in de Gerechtelijke geneeskunde actief (PA) volgens professioneel statuut van 2004 tot 2021, per gemeenschap en voor België**







**Richtlijnen ter interpretatie - Figuur 2**

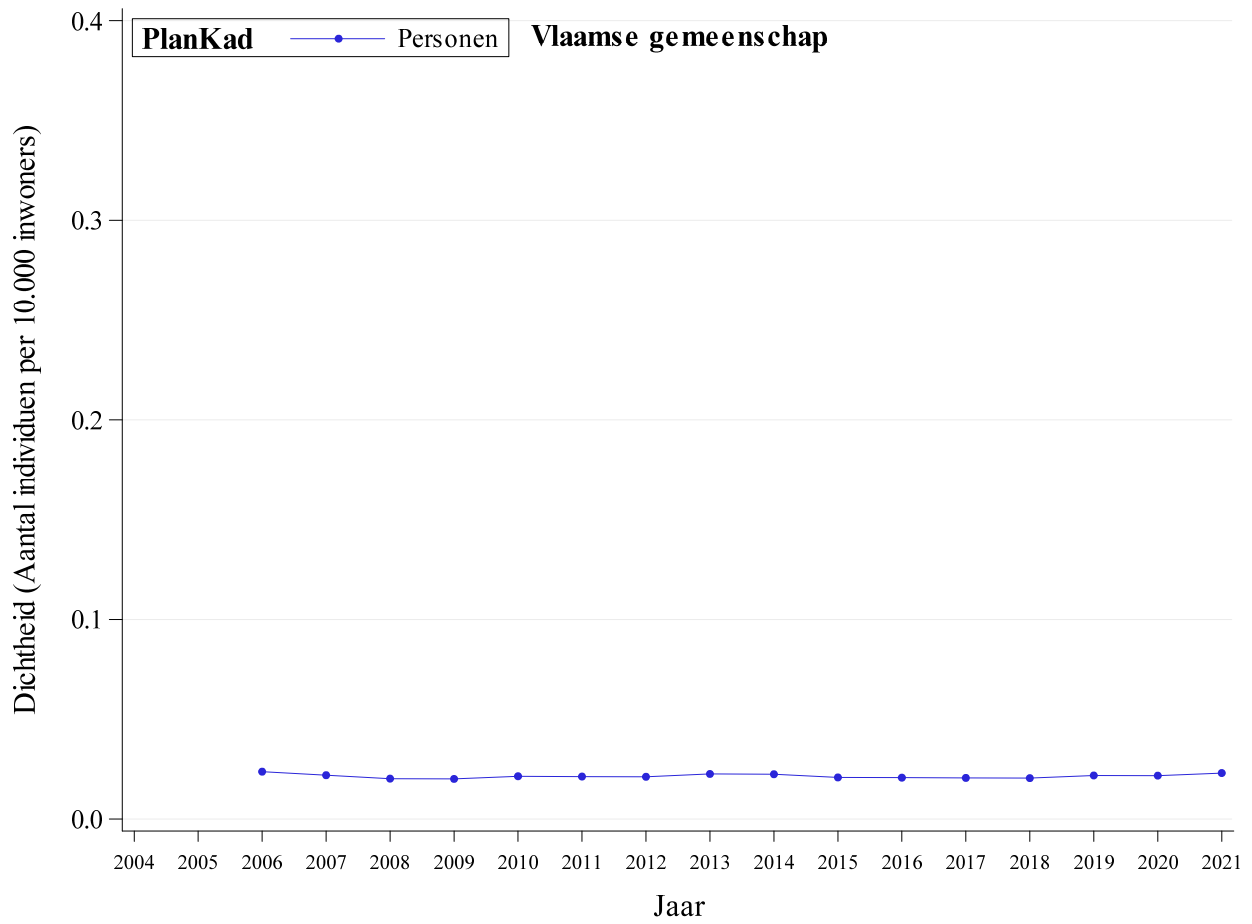
*Het staafdiagram toont het geobserveerd aantal actieve artsen-specialisten in de Gerechtelijke geneeskunde actief (PA) naar professioneel statuut van 2004 t.e.m. 2021.*

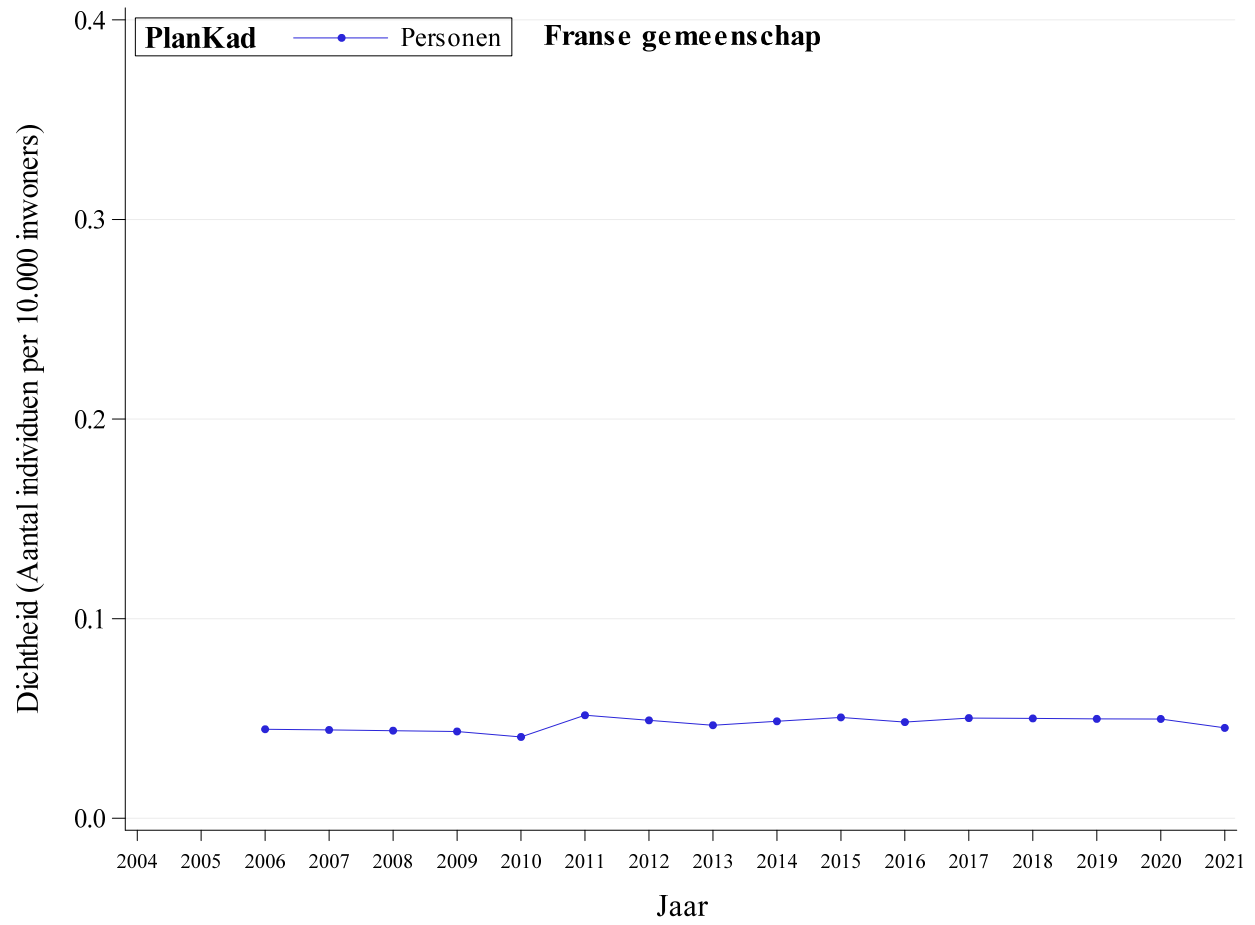
**Toelichting**

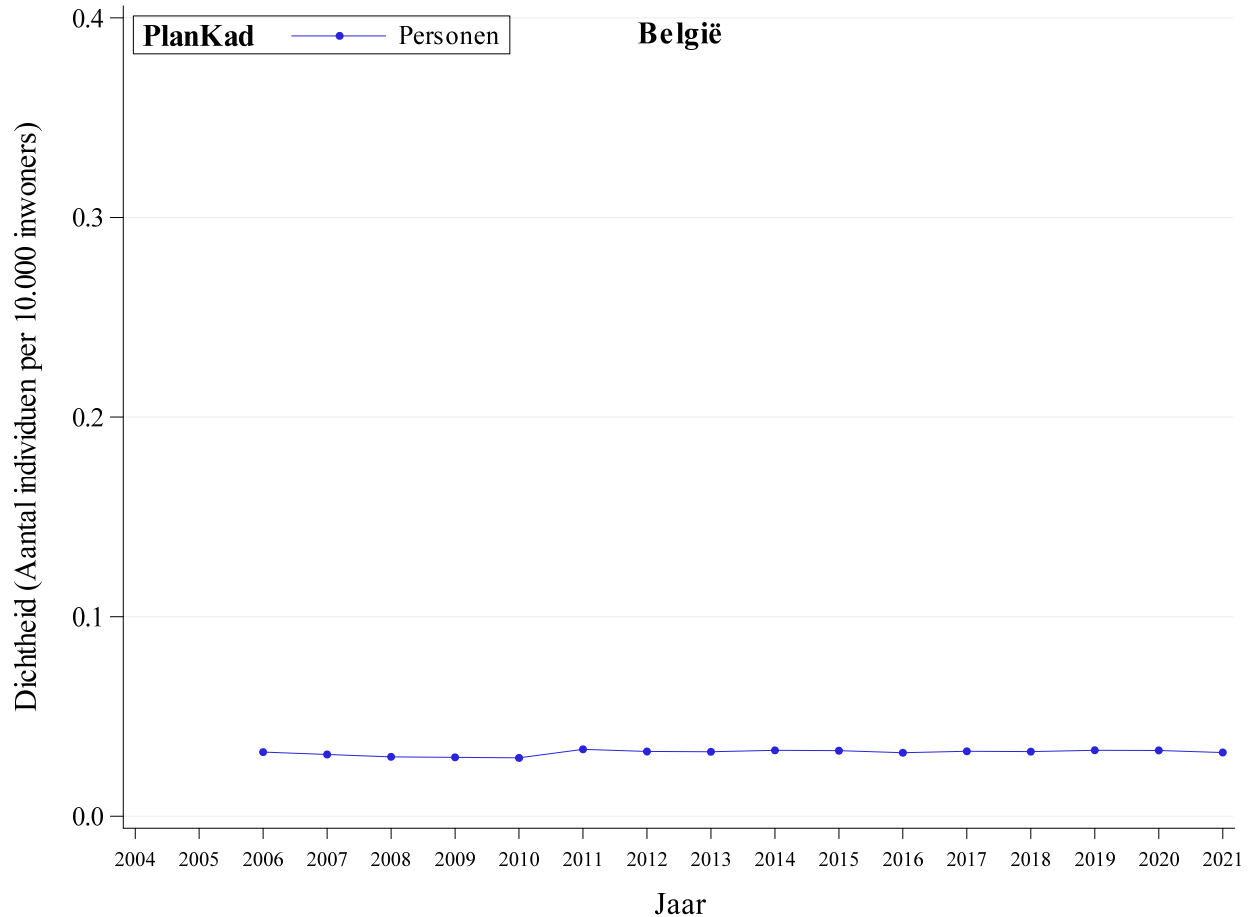
*De gegevens uit het staafdiagram zijn afkomstig van de PlanKad-rapporten voor de periode 2004-2016 en voor de periode 2017-2021. Deze rapporten beschrijven de feitelijke situatie van artsen-specialisten in de Gerechtelijke geneeskunde op de Belgische arbeidsmarkt.*

*Al deze rapporten zijn beschikbaar op [www.health.belgium.be/hwf](http://www.health.belgium.be/hwf) (=> Publicaties).*

**Figuur 3. Dichtheid van artsen-specialisten in de Gerechtelijke geneeskunde actief (PA) in individuen van 2004 tot 2021, per gemeenschap en voor België**







**Richtlijnen ter interpretatie - Figuur 3**

*Deze grafiek toont de evolutie van de dichtheid van actieve artsen-specialisten in de Gerechtelijke geneeskunde (PA) per 10.000 inwoners tussen 2004 en 2021, volgens gemeenschap en voor België.*

*De lijndiagram toont de evolutie van de dichtheden van 2004 tot 2021 op basis van de gegevens uit de PlanKad-rapporten. De blauwe kleur wijst op de dichtheden van het aantal actieve artsen-specialisten in de Gerechtelijke geneeskunde.*

**Toelichting**

*Dichtheid : aantal artsen-specialisten in de Gerechtelijke geneeskunde per 10.000 inwoners.*

*De gegevens voor de lijndiagram zijn afkomstig van de opeenvolgende PlanKad-gegevens 2004-2016 en 2017-2021. Deze rapporten beschrijven de effectieve situatie van artsen-specialisten in de Gerechtelijke geneeskunde op de Belgische arbeidsmarkt.*

*Al deze rapporten zijn beschikbaar op [www.health.belgium.be/hwf](http://www.health.belgium.be/hwf) (=> Publicaties).*